



Fondazione Cassa di Risparmio di Pesaro

Bilancio Esercizio 2014





Indice

| | |
|---|------------|
| Organi statutari | 2 |
| Relazione sulla gestione | 8 |
| Relazione economica e finanziaria | 9 |
| Bilancio di missione | 20 |
| Tavole di bilancio | 56 |
| Stato patrimoniale | 57 |
| Conto economico | 59 |
| Nota Integrativa | 60 |
| Criteri di valutazione | 61 |
| Stato patrimoniale | 63 |
| Conto economico | 91 |
| Informazioni integrative definite in ambito A.C.R.I. | 104 |
| Relazione del Collegio Sindacale | 110 |



ORGANI STATUTARI



CONSIGLIO GENERALE

Berloni Antonio

Bertini Gianfranco

Calcagnini Giorgio

Campanini Paola

Cataldo Marco

Cattarina Silvio

Cerboni Baiardi Anna

Chiocci Guidumberto

Cinalli Giuseppe

Cottini Lucio

Di Bella Marcello

Di Giorgio Marco

Giannotti Giampaolo

Iaccarino Alberto

Licini Cesare

Lombardi Francesco Vittorio

Maniscalco Giorgio

Maoloni Mario

Matteucci Ivano

Montagna Michele

Nonni Giorgio

Pagnini Carlo

Pascucci Paolo

Perlini Costanzo

Scavolini Valter

Speranzini Emanuela

Tancini Giuseppe

Vanzolini Claudia

Zini Raul



CONSIGLIO DI AMMINISTRAZIONE

| | |
|------------------------|-----------------|
| Sabbatini Gianfranco | Presidente |
| Cangiotti Marco | Vice Presidente |
| Berti Maria Adele | Consiglieri |
| Brualdi Renato | |
| Buscarini Gianfranco | |
| Giorgioni Franca Maria | |
| Guidi Pierino Giuseppe | |
| Michelacci Paola | |
| Santini Giovanni Maria | |

COLLEGIO SINDACALE

| | |
|----------------------|-------------------|
| Crescentini Leonardo | Presidente |
| Cesaroni Edoardo | Sindaco |
| Ricci Roberto | Sindaco |
| Battaglia Francesco | Sindaco supplente |
| Di Mauro Stefania | Sindaco supplente |

SEGRETARIO GENERALE

Ficari Alberto

STRUTTURA OPERATIVA

Donnini Antonietta
Guidi Giorgia
Maggioli Massimo
Mazzara Giovanna
Pucci Giovanni



ASSEMBLEA DEI SOCI

| | |
|---|--|
| Albanesi Silvio | Chiarantini Laura |
| Alberghetti Angelo | Ciaschini Maurizio |
| Ambrosini Michele | Cioppi Leopardo |
| Ambrosini Massari Anna Maria | Comune di Pesaro |
| Amministrazione Provinciale Pesaro - Urbino | Conti Adriano |
| Arbizzoni Artusi Guido | Corbucci Franco |
| Arcivescovo di Pesaro | Coschiera Paolo |
| Arcivescovo di Urbino | Cottini Lucio |
| Argalia Tommaso | Diamanti Ilvo |
| Associazione Pesarese Albergatori | Di Caro Alessandro |
| Baldassarri Ivana | Di Carpegna Gabrielli Falconieri Tommaso |
| Baldassarri Momo | Donini Giuliano |
| Balestieri Paolo | Fabbri Camilla |
| Balestrieri Giorgio | Fattori Giuseppe |
| Baronciani Augusto | Fattori Luciano |
| Bartoli Sauro | Federici Maria Teresa |
| Bastianelli Learco | Ferrati Lucia |
| Bastianelli Leo | Ferri Giuseppe |
| Belligotti Marcello | Filippetti Nardo |
| Bellocchi Luca | Fontana Walter |
| Bellucci Giuseppe | Forlani Arnaldo |
| Benelli Piero | Formica Guido |
| Berloni Alberto | Franci Alberto |
| Berloni Antonio | Francioni Angelo |
| Bertini Gianfranco | Franzé Giuseppe |
| Bertozzini Gastone | Gambini Franca |
| Bettini Alessandro | Gambini Luigino |
| Bisello Floro | Gennari Marcello |
| Bisetti Alessandro | Gennari Maria Pia |
| Bogliolo Giovanni | Gennari Maurizio |
| Boni Paolo | Giacchella Giovanna |
| Bracci Roberto | Giannini Gianfranco |
| Brancati Antonio | Giannola Mario |
| Brualdi Renato | Giordano Salvatore |
| Brusciotti Bruno | Giorgioni Franca Maria |
| Brusi Alessandro | Giovanelli Oriano |
| Calegari Grazia | Girelli Giorgio |
| Calza Giuliano Enrico Lorenzo | Giuggioli Alessandro |
| Camera di Commercio di Pesaro | Giuliani Elio |
| Cangiotti Catervo | Gostoli Renata |
| Cangiotti Marco | Guerrera Sebastiano |
| Capitolo Cattedrale | Istituto Statale D'Arte |
| Castelbarco Albani Clemente | Lancia Mauro |
| Casula Pierfrancesco | Leonardi Cesare Augusto |
| Cataldo Marco | Licini Cesare |
| Catena Patrizio | Livi Vittorio |
| Ceccarelli Giuliana | Lombardi Giuseppe |
| Cecchini Silvia | Londei Giorgio |
| Cerboni Baiardi Anna | Luchetta Lucio |



| | |
|---|----------------------------|
| Luminati Luigi | Ugolini Guido |
| Mancini Enzo | Uguccione Riccardo Paolo |
| Manzini Cristina | Vagnerini Giuseppe |
| Marchetti Alberto | Valazzi Maria Rosaria |
| Marchetti Fabio | Valli Bernardo |
| Martelli Marco | Vangi Giuliano |
| Mazzoli Graziella | Varotti Amerigo |
| Mei Oscar | Vegliò Antonio |
| Michelacci Paola | Venturi Giovanni |
| Mochi Onori Lorenza | Vescovo di Cagli e Pergola |
| Monaco Lucio | Vitri Alceste |
| Mongardi Renato | |
| Montagna Marco | |
| Montinaro Gianluca | |
| Mosci Gastone | |
| Muccioli Gabriele | |
| Nardelli Renato | |
| Nonni Giorgio | |
| Ortolani Cristina | |
| Paglalunga Sandro | |
| Pagliano Claudio | |
| Pagnini Carlo | |
| Paoli Feliciano | |
| Paolini Fiorella | |
| Piergiovanni Antonio | |
| Prefetto di Pesaro | |
| Pretelli Sergio | |
| Provveditore agli Studi di Pesaro | |
| Raffaelli Francesco | |
| Rampino Carlo | |
| Recupero Giuseppe | |
| Regione Marche | |
| Rettore Università degli Studi di Urbino "Carlo Bo" | |
| Ripanti Carlo | |
| Rossetti Esterina | |
| Rossi Raimondo | |
| Rubini Giovanni | |
| Sabbatini Gianfranco | |
| Santini Giovanni Maria | |
| Sassi Gioacchino | |
| Scavolini Emanuela | |
| Scavolini Valter | |
| Scoccianti Mario | |
| Siena Salvatore | |
| Spadola Gianluca | |
| Spalluto Adriano | |
| Speranzini Emanuela | |
| Tancini Giuseppe | |
| Taronna Francesco | |
| Tonelli Anna | |
| Tonti Gianfranco | |



PREMESSA

Al termine di ogni esercizio finanziario la Fondazione predispose, a norma di legge e di statuto, il Bilancio consuntivo, documento contabile che dà conto, in modo esaustivo, dell'attività svolta nel corso dell'anno di riferimento.

Il documento è composto dallo Stato Patrimoniale, dal Conto Economico e dalla Nota Integrativa, ed è corredato da una relazione sulla gestione suddivisa in due sezioni:

- Relazione economica e finanziaria
- Bilancio di missione.

La prima sezione è dedicata alla illustrazione della strategia di investimento adottata, dell'andamento della gestione e dei risultati ottenuti, della prevedibile evoluzione della gestione stessa.

Il Bilancio di missione amplia l'orizzonte informativo proponendosi di illustrare con chiarezza, trasparenza e fruibilità gli obiettivi sociali perseguiti e gli interventi realizzati con l'utilizzo delle risorse generate.

In tale contesto il rendiconto dell'esercizio 2014 documenta l'impegno della Fondazione che, in linea con le linee di programmazione per il triennio 2014-2016, opera a sostegno delle comunità locali affiancandosi alle Istituzioni ed alle Organizzazioni della società civile.



RELAZIONE SULLA GESTIONE

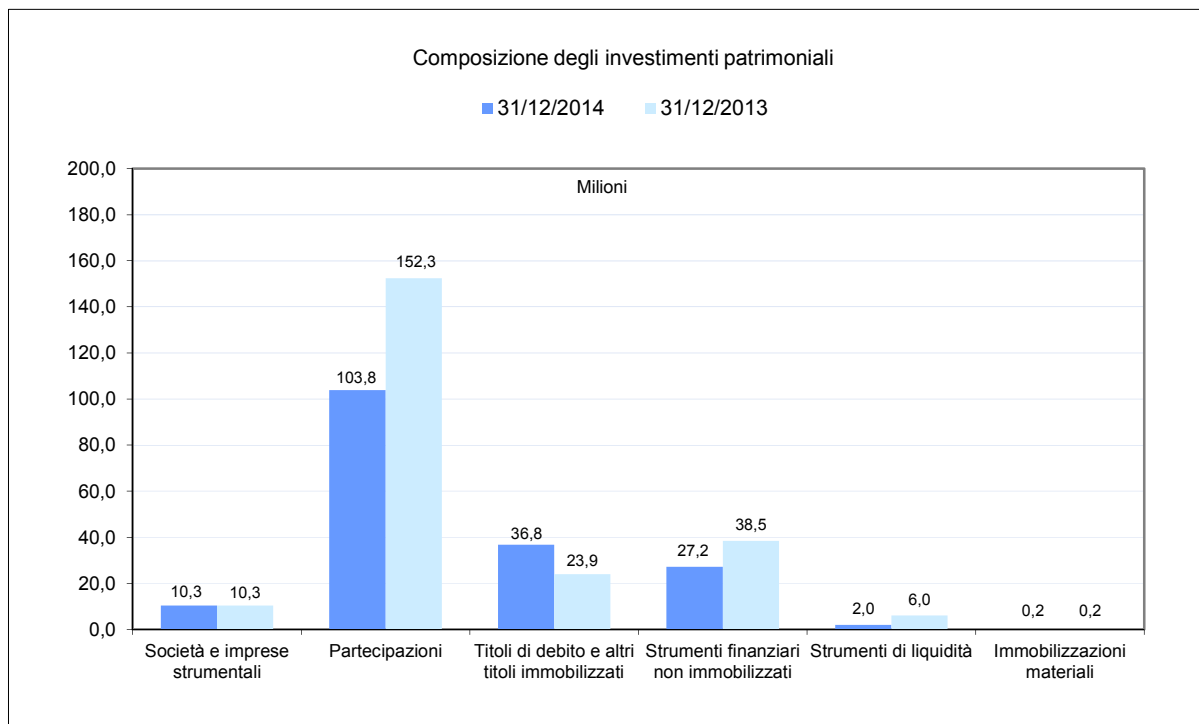


RELAZIONE ECONOMICA E FINANZIARIA

SITUAZIONE ECONOMICA E FINANZIARIA DELLA FONDAZIONE

Prima di esaminare la gestione finanziaria nel dettaglio, si riporta la composizione degli investimenti patrimoniali della Fondazione.

| Composizione degli investimenti patrimoniali | 31/12/2014 | | 31/12/2013 | |
|--|--------------------|----------------|--------------------|----------------|
| Totale investimenti | 180.297.383 | 100,00% | 231.329.239 | 100,00% |
| Società e imprese strumentali | 10.328.797 | 5,73% | 10.332.970 | 4,47% |
| Partecipazioni | 103.805.153 | 57,57% | 152.348.052 | 65,86% |
| Titoli di debito e altri titoli immobilizzati | 36.778.338 | 20,40% | 23.937.841 | 10,34% |
| Strumenti finanziari non immobilizzati | 27.196.413 | 15,08% | 38.521.694 | 16,66% |
| Strumenti di liquidità | 2.000.000 | 1,11% | 6.000.000 | 2,59% |
| Immobilizzazioni materiali | 188.682 | 0,11% | 188.682 | 0,08% |



ANDAMENTO DELLA GESTIONE ECONOMICA E FINANZIARIA E RISULTATI OTTENUTI NELLA GESTIONE FINANZIARIA DEL PATRIMONIO

| Gestione finanziaria | Valore fine anno | Valore inizio anno | Capitale medio inv. | Risultato lordo | Perform. Lorda |
|------------------------------------|------------------|--------------------|---------------------|-----------------|----------------|
| Portafoglio strategico | | | | | |
| Banca delle Marche S.p.A. | 94.679.702 | 142.513.036 | 142.513.036 | -47.833.334 | -33,56% |
| Cassa Depositi e Prestiti S.p.A. | 6.986.157 | 6.986.157 | 6.986.157 | 667.789 | 9,56% |
| Mediaset | 0 | 709.564 | 181.779 | 1.290 | 0,71% |
| Telecom Italia risparmio | 701.590 | 701.590 | 701.590 | 22.000 | 3,14% |
| Finmeccanica | 744.010 | 744.010 | 744.010 | 0 | 0,00% |
| Enel | 693.694 | 693.694 | 693.694 | 19.500 | 2,81% |
| Portafoglio gestito | | | | | |
| Polizza Ina Moneta Forte | 13.090.987 | 12.596.167 | 12.596.167 | 494.820 | 3,93% |
| Gestione patrimoniale JPMorgan | 27.326.561 | 26.147.892 | 25.950.041 | 1.399.454 | 5,39% |
| Fondo RealEnergy | 1.950.000 | 2.000.000 | 1.970.548 | 156.063 | 7,92% |
| Fondo Global Value 2010 | 2.814.923 | 3.000.000 | 2.950.196 | 71.137 | 2,41% |
| Fondo A.S.C.I. | 1.000.000 | 1.000.000 | 1.000.000 | 0 | 0,00% |
| BTP 01/03/2021 | 7.650.615 | 7.649.321 | 7.649.321 | 301.294 | 3,94% |
| Obblig. Banca Marche 28/06/2023 | 10.000.000 | 10.000.000 | 10.000.000 | 1.250.000 | 12,50% |
| Obblig. Ex Mediocredito 21/12/2026 | 271.813 | 288.520 | 288.062 | 13.251 | 4,60% |
| Certificati di deposito | 2.000.000 | 6.000.000 | 3.871.233 | 121.082 | 3,13% |

La gestione finanziaria dell'esercizio 2014, così come quella dell'esercizio scorso, è stata influenzata negativamente ed in modo sensibile dalle vicende che hanno interessato la Banca conferitaria.

La partecipazione nella Banca delle Marche rappresenta infatti il 55,72% degli investimenti finanziari della Fondazione al 31 dicembre (il 64,47% con riferimento alla data del 31 dicembre 2013).

In sede di predisposizione del bilancio si è provveduto, come dettagliatamente illustrato nella sezione della nota integrativa riferita a Banca Marche alla voce "2 b) altre partecipazioni", a svalutare il valore della partecipazione per un importo pari a € 47.833.334, in considerazione del quale il rendimento della stessa si attesta al -33,56%.

Al netto di detta componente, la performance globale lorda delle altre forme di investimento è risultata pari al 5,98% rispetto al 5,14% del 2013.

All'interno del Portafoglio strategico emerge un rendimento della partecipazione nella Cassa Depositi e Prestiti del 9,56%, contro il 12,62% del 2013 mentre le "Altre partecipazioni" hanno conseguito nel complesso una performance dell'1,84%, in flessione rispetto al 2013 (2,23%).

Per quanto riguarda invece il c.d. Portafoglio gestito, le Polizze di capitalizzazione Ina Moneta Forte evidenziano una performance del 3,93%, pressoché identica a quella dello scorso esercizio, pari al 3,85%.

La gestione patrimoniale JPMorgan registra un rendimento del 5,39%, contro il 4,33% del 2013.

Il Fondo RealEnergy di EstCapital evidenzia un rendimento del 7,92%; il 2014 è stato il primo esercizio nel quale il fondo ha provveduto a distribuire proventi dalla sottoscrizione avvenuta nel 2010.



Il Fondo Global Value 2010 di Partners Group registra un rendimento del 2,41% contro il 3,15% del 2013.

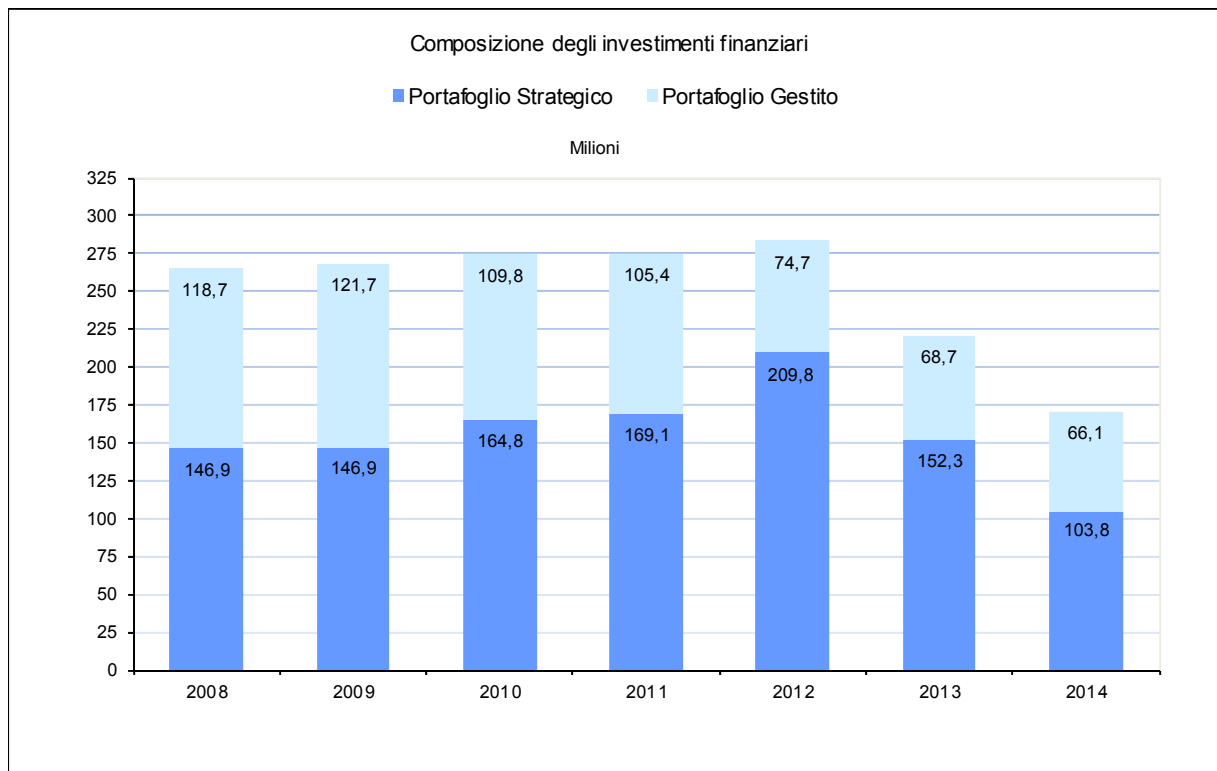
Non ha invece effettuato distribuzioni il Fondo ASCI (Ex Focus Est), peraltro entrato in operatività solo in data 2 ottobre 2013.

Il portafoglio obbligazionario ha conseguito nel complesso un rendimento dell'8,72%, superiore a quello del 2013 pari a 6,45%.

Gli strumenti di liquidità, rappresentati da operazioni in depositi vincolati, hanno registrato una performance del 3,13%, contro il 3,43% dello scorso esercizio.

Il rendimento complessivo del portafoglio, tenendo conto della svalutazione della Banca conferitaria sopra descritta, si attesta al -19,86%.

STRATEGIA DI INVESTIMENTO ADOTTATA



Il patrimonio della Fondazione è totalmente vincolato al perseguimento degli scopi statuari. La salvaguardia del valore reale del patrimonio nel lungo periodo e il conseguimento di un rendimento coerente con le politiche dell'attività istituzionale periodicamente definite rappresentano gli obiettivi primari che ispirano le politiche di investimento.

La partecipazione nella Banca delle Marche S.p.A. è sempre stato l'investimento cardine del patrimonio della Fondazione sia in termini quantitativi sia per il ruolo strategico, in considerazione dei legami storici con il territorio di riferimento e rappresenta al 31 dicembre 2014 il 55,72% degli investimenti finanziari della Fondazione (considerando anche la svalutazione effettuata nel corrente esercizio).

Il Protocollo d'Intesa tra il Ministero dell'Economia e delle Finanze e l'A.C.R.I., alla quale la Fondazione ha aderito nel mese di marzo 2015, impone il divieto di impiegare il patrimonio in esposizioni verso un singolo soggetto per un ammontare complessivo superiore ad un terzo del totale dell'Attivo dello Stato patrimoniale.

La Fondazione dovrà quindi adottare misure per dare attuazione alle disposizioni del Protocollo d'Intesa, al momento non ipotizzabili in ragione del regime di commissariamento da parte di Banca d'Italia che si protrae dal mese di ottobre 2013.



La partecipazione nella Cassa Depositi e Prestiti S.p.A., sottoscritta nell'esercizio 2003, rappresenta un'opportunità di diversificazione del patrimonio e permette di soddisfare appieno i criteri sanciti dall'art. 7, comma 1, del D.Lgs. n. 153/99 sia in materia di assunzione prudenziale del rischio e di adeguata redditività, sia in tema di impieghi relativi o collegati ad attività che contribuiscono al perseguimento delle finalità istituzionali ed in particolare allo sviluppo del territorio.

Le altre partecipazioni completano la sezione del c.d. Portafoglio strategico. Si tratta di una piccola porzione di portafoglio costituita nell'esercizio 2011 con azioni italiane allo scopo di introitare i dividendi storicamente elevati.

Per quanto riguarda l'allocazione delle risorse al netto delle partecipazioni azionarie sopra descritte, il c.d. Portafoglio gestito, è stato sempre privilegiato un approccio volto a contenere il rischio complessivo insito nelle varie asset class.

Il Consiglio generale della Fondazione ha ritenuto di fissare, coerentemente agli obiettivi, alle finalità di investimento ed al grado di rischio che la Fondazione può assumere, i limiti massimi degli investimenti azionari e degli asset alternativi rispettivamente al 15% ed al 10% del portafoglio gestito.

Alla chiusura dell'esercizio l'esposizione complessiva nel comparto azionario e negli asset alternativi del portafoglio gestito si è attestata al 23,4%, entro i limiti fissati dal Consiglio generale.

Nel corso dell'esercizio 2014 nel complesso della gestione finanziaria non sono state eseguite operazioni di rilievo da segnalare.



PORTAFOGLIO STRATEGICO

Partecipazione Banca delle Marche S.p.A.

La Fondazione detiene al 31 dicembre 2014 n. 286.908.189 azioni che rappresentano il 22,51% del capitale sociale della Banca, situazione immutata rispetto alla posizione rilevata alla chiusura dell'esercizio scorso.

La Banca delle Marche non ha redatto il bilancio relativo all'esercizio 2013 in conseguenza del regime di commissariamento da parte di Banca d'Italia che si protrae dal mese di ottobre 2013.

L'ultimo documento ufficiale della Banca è la relazione semestrale al 30 giugno 2013 che presentava una perdita di pertinenza della capogruppo pari a € 232 milioni (dopo quella di € 518 milioni rilevata nel bilancio 2012).

A seguito di tali eventi, come dettagliatamente descritto nella sezione della nota integrativa riferita a Banca Marche alla voce "2 b) altre partecipazioni", la partecipazione è stata svalutata portando il valore unitario in bilancio a € 0,33 da € 0,49672 espresso nel bilancio 2013 (€ 0,705 nel bilancio del 2012).

Il prezzo dell'azione Banca delle Marche S.p.A. al 31 dicembre 2014 non è disponibile in quanto nel mese di agosto i Commissari hanno disposto la sospensione della negoziazione delle azioni ordinarie. L'ultima negoziazione sul titolo è stata eseguita in data 4/08/2014 al prezzo di € 0,219.

Nel corso dell'anno, fino a quella data, si è mosso in un range compreso tra € 0,305 (massimo rilevato in data 3 febbraio 2014) ed € 0,219 (minimo rilevato in data 4 agosto 2014).

Partecipazione Cassa Depositi e Prestiti S.p.A.

La Cassa e Depositi e Prestiti (CDP) è una società per azioni a controllo pubblico: il Ministero dell'Economia e delle Finanze detiene l'80,1% del capitale, il 18,4% è posseduto da 63 Fondazioni di origine bancaria, il restante 1,5% è rappresentato da azioni proprie.

CDP gestisce una parte consistente del risparmio nazionale, il risparmio postale (buoni fruttiferi e libretti), che rappresenta la sua principale fonte di raccolta.

CDP impiega le risorse secondo la sua missione istituzionale a sostegno della crescita del Paese. In particolare, è da sempre leader nel finanziamento degli investimenti della Pubblica Amministrazione, è catalizzatore dello sviluppo delle infrastrutture ed è operatore centrale a sostegno dell'economia e del sistema imprenditoriale nazionale.

La Fondazione detiene al 31 dicembre 2014 n. 228.695 azioni ordinarie della CDP che rappresentano lo 0,08% del capitale della società, situazione immutata rispetto alla posizione rilevata alla chiusura dell'esercizio scorso.

Per quanto attiene il bilancio, la Cassa Depositi e Prestiti ha chiuso l'esercizio 2013 con un utile netto di € 2.349 milioni contro € 2.853 milioni dell'esercizio precedente (-17,66%). A fronte di un margine di interesse in calo del 28% a € 2,5 miliardi contro € 3,5 miliardi del 2012, l'andamento economico è in linea con gli obiettivi del Piano industriale 2011-2013 e l'utile di esercizio ha subito una riduzione più contenuta rispetto al margine di interesse grazie al contributo positivo dei dividendi da partecipazioni.

I risultati del 2013 sanciscono il ruolo anticiclico svolto da CDP a sostegno dell'economia italiana: le risorse mobilitate e gestite (finanziamenti, investimenti e garanzie) a supporto di enti pubblici, infrastrutture e imprese ammontano a € 28 miliardi, in aumento del 22% rispetto al 2012.

L'incremento dell'attività di CDP a sostegno dell'economia, sia sul fronte del credito che su quello dell'equity, si rispecchia nella crescita dell'attivo a € 314,7 miliardi (+3% rispetto al 2012).

La liquidità si attesta a € 147 miliardi di euro (+6%). I crediti verso la clientela e banche sono cresciuti del 3%, attestandosi a € 103 miliardi. La raccolta postale ha raggiunto € 242 miliardi con un aumento del 4% prevalentemente riconducibile al flusso positivo di raccolta netta registrato sui libretti.

Anche nel 2013 CDP ha confermato l'importante impegno negli investimenti di capitale. La voce Partecipazioni e Titoli azionari si attesta a € 33 miliardi, segnando un aumento del 7% rispetto al 2012, prevalentemente dovuto al completamento dell'aumento di capitale di 2,5 miliardi di euro in FSI, in occasione dell'ingresso di Banca d'Italia nel capitale.

CDP si è rafforzata anche a livello patrimoniale: il patrimonio netto supera i 18 miliardi di euro (+8% rispetto al 2012).



CDP ha provveduto a distribuire nel corso del 2014 un dividendo unitario di € 2,92, per un totale di € 852,6 milioni. Il dividendo per la Fondazione si è così attestato a € 667.789 (contro € 782.137 riscosso nel precedente esercizio).

Altre Partecipazioni

Le "Altre Partecipazioni" sono rappresentate da azioni acquisite nel corso dell'esercizio 2011, per un totale di circa € 4,2 milioni, con lo scopo di migliorare il profilo reddituale del patrimonio della Fondazione tramite l'incasso dei dividendi nonché dei premi derivanti da operazioni di vendita di "Opzioni call" da effettuare sugli stessi titoli.

Gli investimenti (Enel, Eni, Finmeccanica, Mediaset, Telecom Risparmio e Terna) sono stati effettuati solo su titoli italiani per evitare problematiche legate alla doppia tassazione dei dividendi esteri.

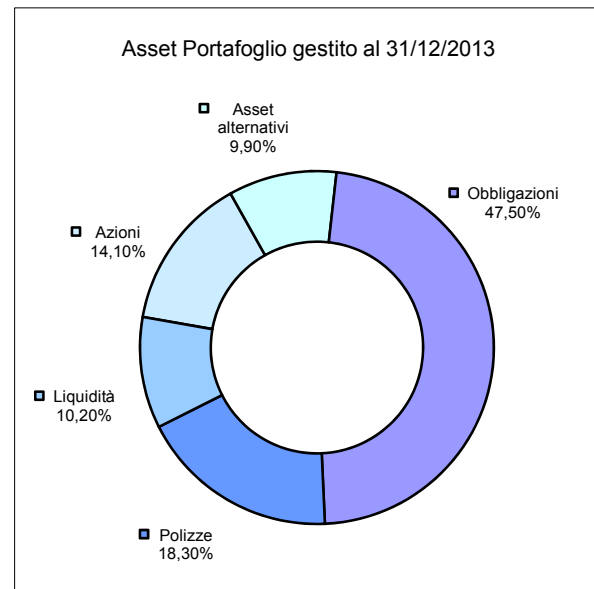
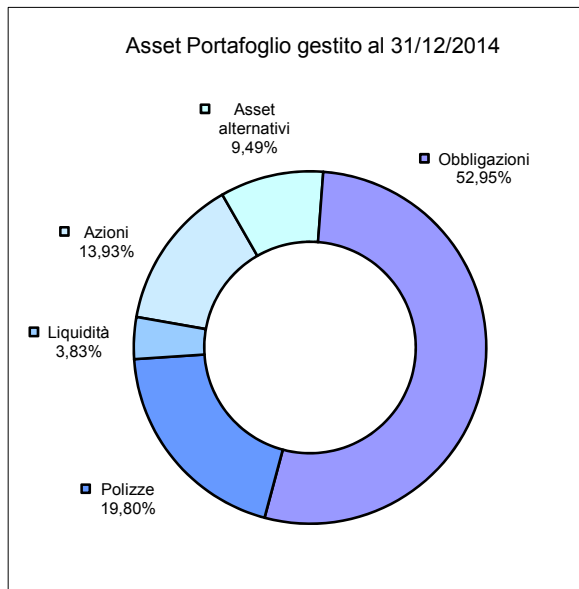
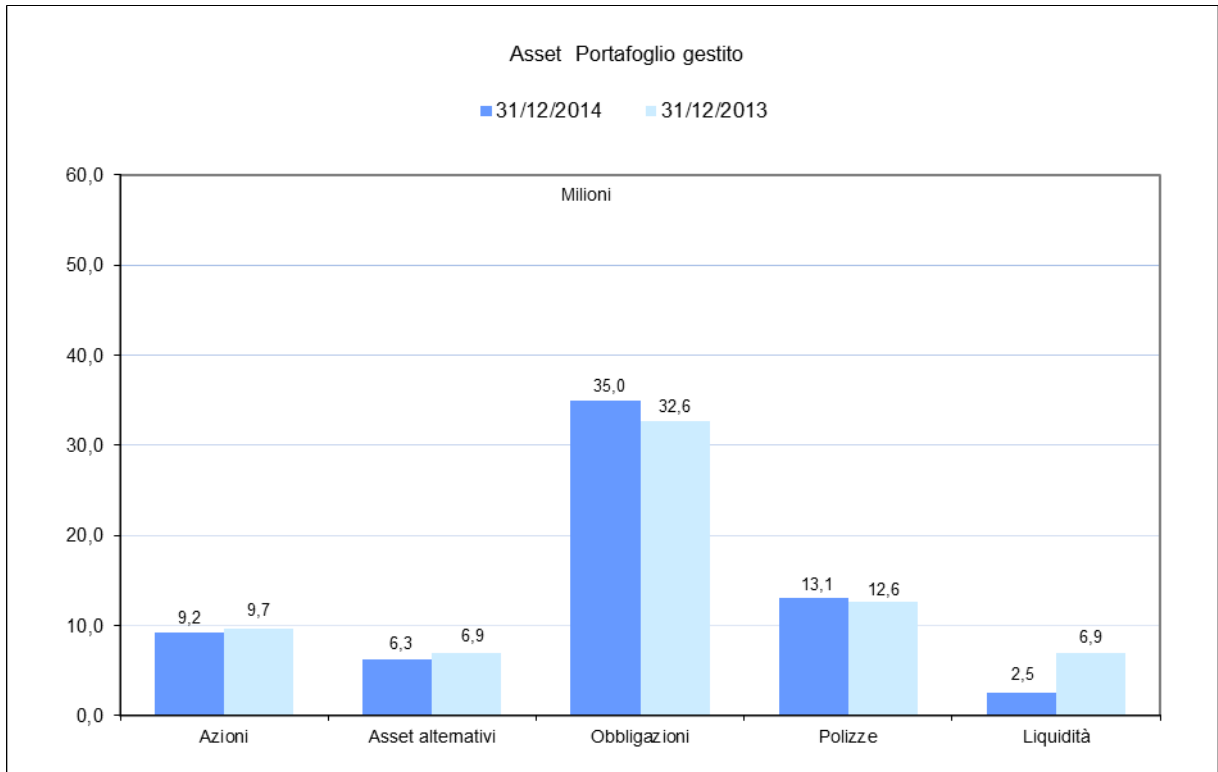
I dividendi sempre meno consistenti e le esigenze di liquidità per l'operatività ordinaria conseguenti all'assenza del dividendo della Banca conferitaria, hanno spinto alla decisione di smobilizzare integralmente il comparto liquidando le singole posizioni in caso di recupero dei prezzi di mercato fino alla soglia del prezzo di carico.

Dopo la vendita del titolo Eni nel 2012 e di Terna nel 2013, nel corso del 2014 tale condizione si è realizzata solo per il titolo Mediaset la cui posizione è stata liquidata in data 4 aprile 2014.

Nel complesso i ricavi derivanti da tale comparto sono stati € 42.790 contro € 72.993 dello scorso esercizio.



PORTAFOGLIO GESTITO





RISULTATI OTTENUTI DAGLI INTERMEDIARI FINANZIARI CUI È AFFIDATA LA GESTIONE DEL PORTAFOGLIO E LE STRATEGIE DI INVESTIMENTO DA QUESTI ADOTTATE

Quadro economico-finanziario

Nel 2014 sia i mercati sviluppati che quelli emergenti hanno fatto registrare una crescita moderata, anche se per motivi diversi. Le economie sviluppate sono state messe a dura prova da fattori temporanei come l'inverno insolitamente rigido negli Stati Uniti, fattori geopolitici in Europa e il drastico aumento delle tasse in Giappone mentre le economie dei mercati emergenti hanno continuato a far fronte a problemi strutturali come la fine dell'outsourcing dei paesi del G10 e i relativi effetti sulla crescita cinese e sui paesi legati alle materie prime.

Entrando nel dettaglio, all'interno delle economie sviluppate, gli Stati Uniti sono cresciuti a una velocità più che doppia rispetto all'area Euro in termini di PIL: 2,4% contro lo 0,9%. I mercati emergenti hanno avuto un tasso di crescita medio del 4,7%, più contenuto rispetto agli anni precedenti, trainati in particolare da India (+7,4%) e Cina (+7,4%).

Le Banche Centrali hanno continuato a garantire politiche di espansione monetaria eccezionali durante l'anno, trainando i mercati azionari globali.

La miglior borsa del 2014 è stata quella degli Stati Uniti (S&P500 +15% in dollari), nonostante un inizio di anno rallentato dalle avverse condizioni climatiche che hanno impattato soprattutto sulla produzione agricola.

Anche in Europa i rendimenti dei mercati azionari sono stati positivi (Eurostoxx 600 +8%) anche se caratterizzati da una maggiore volatilità. Dopo un'ottima partenza di inizio anno, vi è stato un rallentamento verso aprile causato da un peggioramento dei dati macroeconomici, anche della Germania. Nei mesi successivi l'incertezza sulla crescita dell'Europa è stata alimentata dallo scoppio della crisi in Ucraina avvenuta in luglio e l'instabilità politica in Grecia, emersa a ottobre. Un forte rally dei mercati avvenuto a novembre e alla fine di dicembre ha permesso agli indici di chiudere in territorio positivo a fine anno. L'indice della borsa italiana ha chiuso il 2014 segnando un +3%, rallentato soprattutto dalla scarsa crescita dell'economia reale (PIL -0,7%). Anche il mercato giapponese ha avuto un anno volatile ma positivo, segnando il +9% in valuta locale.

Le politiche non convenzionali delle Banche Centrali hanno avuto un forte impatto sui mercati obbligazionari cogliendo di sorpresa la maggior parte degli investitori.

La continua compressione dei tassi d'interesse ha generato rendimenti molto positivi in questa classe di attivo. Il decennale americano è passato da un rendimento del 3% al 2,2%; lo stesso movimento si è registrato in Europa dove il rendimento del decennale tedesco è passato dall'1,9% allo 0,5%. L'impatto di tale politica monetaria è stato ancora più intenso sulla compressione degli spread dei bond governativi dei paesi della periferia europea che hanno avuto rendimenti abbondantemente in doppia cifra. Per esempio l'indice MTS dei bond governativi italiani ha registrato il +16%.

L'altra grande sorpresa del 2014 è stato l'andamento delle materie prime che hanno registrato quasi tutte rendimenti ampiamente negativi. In particolare il petrolio, a causa del cambiamento delle dinamiche della domanda ma soprattutto dell'offerta, si è deprezzato di oltre il 45% durante l'anno con il Brent che ha chiuso sotto i 60 dollari al barile. L'oro invece, nonostante un anno particolarmente volatile, non si è deprezzato rispetto ai livelli iniziali.

Guardando le valute, emerge il forte deprezzamento che ha avuto l'Euro nei confronti del Dollaro (-14%), causato principalmente dal superiore tasso di crescita dell'economia statunitense e dalle diverse aspettative future di politica monetaria della FED (restrittiva) rispetto alla BCE (espansiva). La valuta che ha più sofferto durante l'anno è stato il Rublo, -38% rispetto all'Euro, a causa della guerra in Ucraina e delle sanzioni imposte dagli Stati Uniti e dall'Europa. In generale, le altre valute emergenti si sono apprezzate nei confronti dell'Euro, in particolare la Rupia indiana, il Renminbi e la Rupia indonesiana.

In prospettiva per il 2015, gli Stati Uniti continueranno a guidare il ciclo globale grazie all'andamento favorevole dell'occupazione, del mercato immobiliare e del settore manifatturiero. I mercati statunitensi dovrebbero beneficiare della combinazione di duratura crescita degli utili e di tassi d'interesse a lungo termine su livelli sostenibilmente bassi, proprio come nel 2014.

Il Giappone dal canto suo dovrebbe riprendersi velocemente dalla semi-stagnazione, segnando una crescita di circa l'1,5%, a fronte del minore impatto negativo dell'aumento delle tasse sui consumi e grazie alla politica monetaria espansiva della Banca del Giappone.



L'Europa dovrebbe vivere una modesta ripresa grazie al continuo supporto alla crescita offerto dall'aggressiva politica monetaria della BCE, al conseguente indebolimento dell'euro, al basso prezzo del petrolio e al minore impatto delle politiche di austerità; la crescita dovrebbe attestarsi intorno all'1,00-1,25%. La crescita in Cina, sul fronte dei mercati emergenti, dovrebbe continuare ad essere moderata con un impatto negativo anche sulla crescita dei paesi esportatori di materie prime.

Gestione patrimoniale JPMorgan

Il portafoglio ha generato una performance del 5,41%. Dopo un gennaio volatile in cui il valore del portafoglio è stato temporaneamente al di sotto di quello di inizio periodo, l'andamento della performance è stato abbastanza lineare.

Il maggior contributo alla performance è arrivato dal comparto obbligazionario (2,82%). Il gestore ha reagito alla continua diminuzione dei tassi d'interesse avvenuta durante l'anno aumentando l'esposizione all'obbligazionario governativo e incrementando la duration del portafoglio. Proprio i titoli governativi, in particolare quelli dell'Europa periferica, sono stati i principali contributori alla performance del comparto mentre l'impatto dei titoli ad alto rendimento (sub investment grade) è stato limitato. E' costantemente diminuita invece l'esposizione ai gestori flessibili a bassa duration.

L'azionario, che ha contribuito alla performance per il 2,15%, è rimasto costante durante l'anno, intorno al 30% del portafoglio. Il gestore ha aumentato l'esposizione al comparto durante lo storno dei mercati avvenuto a metà ottobre prendendo poi profitto del rally di mercato a novembre. A livello geografico, durante l'anno vi è stata una rotazione dall'Europa verso gli Stati Uniti e l'uscita dai mercati emergenti mentre l'esposizione al Giappone è rimasta pressoché invariata.

Anche l'esposizione valutaria ha avuto un contributo positivo alla performance (1,21%). Lo Yen giapponese è stato sempre interamente coperto; l'esposizione al Dollaro è stata progressivamente aumentata, in particolare da agosto in poi, passando dal 7% a oltre il 10%.

Fondo Est Capital "RealEnergy"

Il fondo "RealEnergy", gestito dalla società Est Capital Sgr Spa, è un fondo comune di investimento immobiliare chiuso speculativo riservato a investitori qualificati che ha in portafoglio parchi fotovoltaici che sono connessi alla rete elettrica e usufruiscono dei regimi tariffari previsti dalla normativa vigente.

Il Fondo è entrato in operatività in data 15 dicembre 2009 ed ha chiuso il primo periodo di sottoscrizione il 23 giugno 2010; in data 11 gennaio 2011 ha riaperto le sottoscrizioni che si sono chiuse l'11 luglio 2011 con nuove sottoscrizioni. Successivamente ha avviato tre diversi periodi di sottoscrizioni in esito ai quali non si sono registrati nuovi investitori.

A seguito di quanto sopra, il Fondo risulta composto da n. 78 quote di classe A e di n. 5 quote di classe B del valore nominale unitario di € 500.000 per un valore nominale complessivo di € 41,5 milioni. Tutte le quote sono state interamente richiamate e versate.

Nel corso del 2014 è stato rimborsato il 2,5% del valore nominale di tutte le quote di classe A (€ 12.500 unitario); pertanto, a fine 2014, per le suddette quote residua un valore nominale unitario versato pari ad € 487.500.

Il valore netto complessivo del Fondo al 31 dicembre 2014, per effetto del risultato rilevato nell'esercizio che include le plus-minusvalenze non realizzate derivanti dalla valutazione al Fair value del patrimonio immobiliare, ammonta a € 46.644.653 contro un valore di € 55.155.774 al 31 dicembre 2013; il valore unitario delle quote risulta pertanto pari ad € 565.957 per le quote di classe A ed € 500.000 per le quote di classe B.

La Fondazione detiene n. 4 quote di classe A per un importo nominale di € 2 milioni ed un valore complessivo al 31 dicembre 2014 di € 2.263.828 con una variazione positiva sul valore nominale pari al 13,20%.

Il Fondo ha provveduto in data 31 marzo 2014 ad effettuare la prima distribuzione dei dividendi. Il dividendo incassato dalla Fondazione è stato di € 160.000 lordi per effetto del quale il Fondo ha fatto registrare nel 2014 un rendimento lordo del 7,92%.



Fondo Partners Group “Global Value 2010”

Il fondo “Global Value 2010”, gestito dalla società Partners Group Sgr Spa, è un fondo comune di investimento mobiliare chiuso riservato a investitori qualificati. Lo scopo del fondo è l’investimento nel settore di Private equity con l’obiettivo di ottenere l’incremento nel tempo del valore del suo patrimonio attraverso la realizzazione di plusvalenze connesse al disinvestimento delle attività acquisite. L’oggetto è l’acquisizione di strumenti finanziari, prevalentemente non quotati, rappresentativi di quote di partecipazione in organismi di investimento collettivo del risparmio ovvero partecipazioni e/o investimenti in società, con l’obiettivo della valorizzazione entro un periodo di medio-lungo termine.

Il Fondo, in seguito alla chiusura delle sottoscrizioni avvenuta in data 3 maggio 2012, risulta composto da n. 1.826,5 quote (655 di classe B, 1.035 di classe C, 135,5 di classe D e 1 di classe E) del valore nominale unitario di € 100.000, per un valore nominale complessivo di € 182,65 milioni.

Il valore netto complessivo del Fondo al 31 dicembre 2014 ammonta a € 147.522.934 contro un valore di € 102.745.376 rilevato al 31 dicembre 2013.

La Fondazione detiene n. 30 quote di classe C per un valore nominale complessivo di € 3 milioni.

Per effetto delle distribuzioni di proventi incassati, pari ad € 71.137, il Fondo ha registrato nel 2014 un rendimento lordo del 2,41%.

Fondo Prelios “ASCI – Abitare Sostenibile Centro Italia”

Il fondo “ASCI – Abitare Sostenibile Centro Italia”, gestito dalla società Prelios Sgr, è un fondo comune di investimento immobiliare chiuso. Lo scopo del Fondo è la gestione professionale e la valorizzazione di propri interventi immobiliari nel campo dell’edilizia sociale. In modo particolare il Fondo intende contribuire ad incrementare, in attuazione del D.P.C.M. 16 luglio 2009, la dotazione di alloggi sociali come definiti dal D.M. 22 aprile 2008, ovvero unità immobiliari destinate a ridurre il disagio abitativo di individui e nuclei familiari svantaggiati che non sono in grado di accedere alla dotazione di alloggi nel libero mercato.

Il Fondo è stato costituito dalla società Focus Gestioni Sgr nell’esercizio scorso con la denominazione “Focus EST – Edilizia Sostenibile del Territorio” ed è entrato in piena operatività in data 2 ottobre 2013.

Nel corso del 2014 la stessa Focus Gestioni ha dovuto provvedere al trasferimento della gestione del fondo, operazione promossa dalla capogruppo Banca delle Marche nell’ambito del più complesso riposizionamento delle attività del gruppo bancario.

In data 21 luglio 2014 l’assemblea del fondo ha deliberato l’affidamento della gestione alla società Prelios Sgr approvando contestualmente la ridenominazione del fondo in “Fondo ASCI – Abitare Sostenibile Centro Italia”.

Alla data del 31 dicembre 2014 risulta composto da n. 602 quote (201 di classe A, 361 di classe B1, 40 di classe B2) del valore nominale unitario di € 50.000 per un valore nominale complessivo di € 30,1 milioni.

La Fondazione detiene n. 20 quote di classe B2 per un valore nominale di € 1 milione.



OPERAZIONI EFFETTUATE AL FINE DELLA DISMISSIONE DELLE PARTECIPAZIONI DI CONTROLLO DETENUTE IN SOCIETÀ CHE NON HANNO PER OGGETTO ESCLUSIVO L'ESERCIZIO DI IMPRESE STRUMENTALI E OPERAZIONI PROGRAMMATE AL MEDESIMO FINE

La Fondazione non possiede partecipazioni di controllo detenute in società che non hanno per oggetto esclusivo l'esercizio di imprese strumentali.

FATTI DI RILIEVO AVVENUTI DOPO LA CHIUSURA DELL'ESERCIZIO

Al momento della redazione del presente bilancio non ci sono fatti di rilievo da segnalare avvenuti dopo la chiusura dell'esercizio.

La Banca delle Marche è ancora sottoposta al regime di commissariamento da parte di Banca d'Italia che si protrae dal mese di ottobre 2013.

EVOLUZIONE PREVEDIBILE DELLA GESTIONE ECONOMICA E FINANZIARIA

La criticità della situazione della Banca delle Marche, come più volte ricordato all'interno di questo bilancio, ha avuto un impatto rilevante sulla capacità di produzione del reddito e, di conseguenza, sulla capacità erogativa della Fondazione.

Le decisioni che saranno assunte al momento della risoluzione del commissariamento comporteranno sicuramente conseguenze altrettanto rilevanti sulla composizione del portafoglio finanziario e, unitamente alle misure da adottare per dare attuazione alle disposizioni del Protocollo d'Intesa tra il Ministero dell'Economia e delle Finanze e l'A.C.R.I., porteranno inevitabilmente ad una rivisitazione degli investimenti finanziari nel loro complesso, allo stato attuale non ipotizzabili.



BILANCIO DI MISSIONE

I SEZIONE: L'IDENTITA'

La storia

La Fondazione Cassa di Risparmio di Pesaro, nata nell'ambito del processo di ristrutturazione delle aziende di credito pubbliche del Paese, è stata istituita con decreto del Ministero del Tesoro del 16 giugno 1992. E' la continuazione ideale della Cassa di Risparmio di Pesaro, fondata su iniziativa di benefiche persone private e autorizzata con Rescritto del Cardinal Legato Tommaso Riario Sforza del 17 giugno 1840.

La Fondazione Cassa di Risparmio di Pesaro è una persona giuridica privata, senza fine di lucro, dotata di piena autonomia statutaria e gestionale ed è sottoposta alla vigilanza prevista dall'art. 10 del Decreto Legislativo 17 maggio 1999, n. 153.

La sua natura giuridica ed istituzionale è regolata dalla legge e dalle norme del Codice Civile, le sue finalità ed i suoi scopi istituzionali sono definiti dallo Statuto approvato dal Ministero dell'Economia e delle Finanze – Dipartimento del Tesoro il 19 settembre 2013.

La sede legale e gli uffici della Fondazione sono a Pesaro, Palazzo Montani Antaldi, via Passeri 72.

Il quadro normativo

Le Fondazioni di origine bancaria sono state oggetto di una intensa attività legislativa, che ha comportato una modifica negli anni della normativa di settore a seguito degli interventi del Parlamento, del Governo, del Ministero dell'Economia e delle Finanze quale Autorità di vigilanza, nonché della Corte Costituzionale.

Legge n. 218 del 30 luglio 1990, meglio nota come "Legge Amato", che avvia l'ampio processo di ristrutturazione e modernizzazione del sistema bancario nazionale.

Decreto Legislativo n. 356 del 20 novembre 1990, che riconosce alle Fondazioni piena capacità di diritto pubblico e di diritto privato ed identifica i fini della loro attività nel perseguimento di scopi di interesse pubblico e di utilità sociale.

Decreto del Ministero del Tesoro del 5 luglio 1992, che sancisce il progetto di trasformazione richiesto dalla "Legge Amato".

Legge n. 489 del 26 novembre 1993 e Direttiva del Ministero del Tesoro del 18 novembre 1994 ("Direttiva Dini") che, nel confermare la netta separazione tra le Fondazioni e le realtà bancarie, prevedono, nell'arco di un quinquennio, un processo di diversificazione dell'attivo patrimoniale, accompagnato dalla possibilità di fruire di agevolazioni di natura fiscale, avviando così forme di aggregazione, fusioni e incorporazioni tra le componenti del mondo bancario.

Legge n. 461 del 23 dicembre 1998 ("Legge Ciampi"), che impone alle Fondazioni di dismettere nell'arco di un quinquennio le partecipazioni di controllo detenute nelle banche conferitarie.

Decreto Legislativo n. 153 del 17 maggio 1999 e Atto di indirizzo ministeriale del 5 agosto 1999, che riordinano il regime civilistico e fiscale delle Fondazioni le quali, una volta ultimato il processo di adeguamento statutario alle nuove disposizioni legislative, divengono persone giuridiche private, dotate di piena autonomia statutaria e gestionale.

Legge n. 448 del 28 dicembre 2001, art. 11 (emendamento alla legge finanziaria 2002), che orienta l'attività delle Fondazioni in direzione dello sviluppo economico locale e le allontana sempre più dalla proprietà delle banche, eliminando ogni legame con gli enti originari.

Sentenze n. 300 e n. 301 del 2003 della Corte Costituzionale che, dichiarando illegittime alcune parti dell'art. 11 della Legge 448/2001, riconoscono definitivamente la natura giuridica delle Fondazioni,

collocandole “tra soggetti dell’organizzazione delle libertà sociali” quali persone giuridiche private, dotate di piena autonomia statutaria gestionale.

Decreto Ministeriale n. 150 del 18 maggio 2004, recante il nuovo regolamento in materia di disciplina delle Fondazioni bancarie, che dà attuazione al citato art. 11 in conformità alle richiamate sentenze.

La normativa di riferimento per le fondazioni bancarie è quindi attualmente costituita dalla Legge n. 461/1998 e dal D.Lgs n. 153/1999, come modificato dalle disposizioni della Legge n. 448/2001, nonché dal Decreto del Ministero dell’Economia e delle Finanze n. 150/2004.

Il contesto di riferimento

Il territorio di riferimento della Fondazione Cassa di Risparmio di Pesaro è costituito prevalentemente dalla provincia di Pesaro e Urbino ove ha storicamente operato la Cassa di Risparmio di Pesaro. Con i suoi 59 Comuni, la provincia si estende su oltre 2.500 kmq a partire da zone montuose e collinari fino ad arrivare ad una piccola fascia costiera, registrando il proliferare di differenti economie locali con le relative necessità.

La popolazione residente ad inizio 2013 ammonta ad oltre 364.000 abitanti, con una densità di 142,1 abitanti per kmq distribuiti in soli 2 comuni in numero superiore a 50.000 e in ben 44 in numero inferiore a 5.000. Dagli ultimi dati ISTAT disponibili emerge che il 13,75% degli abitanti ha un’età compresa tra 0 e 14 anni mentre il 22,65% ha superato i 65 anni; complessivamente si contano oltre 154.000 nuclei familiari con un numero medio di componenti pari a 2,35.

In ambito sanitario l’Azienda Ospedaliera “Ospedali Riuniti Marche Nord” che dal 2011 ha incorporato l’Azienda Ospedaliera “San Salvatore” di Pesaro e la struttura Ospedaliera “Santa Croce” di Fano al fine di creare un polo di riferimento primario per la sanità provinciale, capace di rispondere in modo mirato e altamente qualificato, opera su tre presidi, due a Pesaro ed uno a Fano. Parallelamente ha luogo l’azione capillare dell’A.S.U.R., Azienda Speciale Unica Regionale, Area Vasta n. 1 Marche con i presidi ospedalieri di Urbino - nosocomio che fa rete con Cagli e Sassocorvaro - e di Fossombrone - in rete con Pergola -, nonché con i poliambulatori, gli ambulatori, le R.S.A. (Galantara, Mombaroccio, Mondavio, Urbania, Sant’Angelo in Vado e Macerata Feltria) e gli Istituti di riabilitazione.

Relativamente al campo dell’istruzione figurano una serie di strutture che si caratterizzano per numero e azione capillare diffusa: si segnala la presenza di 4 Direzioni didattiche, 34 Istituti comprensivi, 20 Istituti di istruzione secondaria, di cui 2 Istituti omnicomprensivi, 3 Istituzioni scolastiche (Conservatorio Statale di Musica “G. Rossini”, Accademia Belle Arti, Istituto Superiore Industrie Artistiche), 11 scuole paritarie e 2 centri universitari (Università degli Studi di Urbino, Associazione “Pesaro Studi”).

La missione

Fin dalla sua costituzione la Fondazione ha definito concretamente la propria “mission” attraverso un attento ed approfondito esame delle diverse componenti che costituiscono il tessuto sociale del territorio, individuando i settori che più di altri lo caratterizzano e scegliendo interventi, modalità di gestione e prassi operativa in relazione ai valori che le sono propri:

centralità della persona in ogni processo di crescita economica e sociale, nell’ambito di una relazione con la comunità ricca di opportunità e di scambi, con accresciute possibilità di formazione culturale e professionale, di tutela della salute e di promozione di un’aspettativa di vita sempre più lunga;

dialogo con il territorio tramite un rapporto costante con le Istituzioni pubbliche e private e con la società civile, volto a garantire ascolto alle legittime aspettative di tutti gli interlocutori;

solidarietà e attenzione a tutte le forme di disagio presenti sul territorio con il sostegno a progetti ed iniziative indirizzati a rimuoverle;

responsabilità verso le generazioni future anche attraverso la tutela e conservazione del patrimonio culturale, storico-artistico e ambientale;



autonomia e rigore operativo perseguito tramite la gestione oculata del patrimonio, la chiarezza di rapporti con le Istituzioni, la ricerca di un'efficienza operativa che si traduce in efficacia di risultati.

Tali valori trovano riscontro anche nella "Carta delle Fondazioni" a cui la Fondazione ha aderito per dare maggiore evidenza a quei concetti di autonomia, indipendenza, trasparenza, accessibilità e rendicontabilità che sono principi cardine nei diversi ambiti di operatività: organi di governo, gestione patrimoniale ed attività istituzionale.

In quest'ultimo ambito in particolare e sulla base dei suddetti valori la Fondazione sostiene e promuove l'autonomia delle singole realtà valorizzando le opportunità di cooperazione tra esse, nel perseguimento di obiettivi comuni al fine di favorire la soluzione di problemi rilevanti della collettività. Tale missione di "catalizzatore" e di corpo intermedio della società fa sì che prevalga sempre più un'attività sussidiaria e di coordinamento tra i numerosi e diversi interlocutori, diffusi in un territorio geograficamente non omogeneo e particolarmente "vivace", e con i quali la Fondazione è in costante atteggiamento di ascolto e dialogo. Emerge così un obiettivo "trasversale" che consiste nella promozione della filantropia e della società civile, obiettivo destinato ad ispirare l'azione rivolta a tutte le aree tematiche ed a formare l'identità della Fondazione intesa come "una risorsa per aiutare le Istituzioni sociali e civili a servire meglio la propria comunità".

La strategia

La Fondazione Cassa di Risparmio di Pesaro "persegue scopi di utilità sociale e di promozione dello sviluppo economico del territorio di riferimento" (art. 2 dello Statuto). La sua attività si basa su una programmazione pluriennale, principale strumento per definire la strategia e l'operatività istituzionale dell'Ente, ispirata al principio di efficacia e di efficienza rispetto alle risorse a disposizione.

Per il triennio 2014-2016 l'attività istituzionale è distribuita sui quattro settori rilevanti "Arte, Attività e Beni Culturali", "Salute Pubblica, Medicina Preventiva e Riabilitativa", "Volontariato, Filantropia e Beneficenza" ed "Educazione, Istruzione e Formazione", ritenendoli in grado di sovvenire i bisogni maggiormente avvertiti grazie al costante dialogo e contatto con il territorio. In linea con i precedenti esercizi si conferma pertanto il sostegno ai due grandi ambiti del capitale sociale (la cui promozione rientra tra gli impegni a favore di arte e cultura, educazione, formazione e ricerca) e delle fasce più deboli della popolazione (sostenute con gli interventi in sanità, e volontariato).

In sede di programmazione pluriennale vengono altresì quantificate le risorse destinate alle varie aree tematiche che trovano peraltro più puntuale definizione in ambito di programmazione annuale: tale distribuzione avviene sulla base delle necessità più avvertite nel territorio di riferimento in relazione al mutarsi dello scenario socio-economico, secondo un'ottica prospettica ed al contempo coerente e in linea con l'operato dei passati esercizi.

Di seguito viene riportata la distribuzione in percentuale delle risorse nei singoli settori per il triennio 2014-2016, stimate in complessivi € 7.500.000, nonché le linee guida per gli interventi negli stessi.

| Distribuzione in percentuale delle risorse nei settori per il triennio 2014-2016 | |
|---|-----|
| Rilevanti | |
| - Arte, Attività e Beni Culturali | 20% |
| - Salute Pubblica, Medicina Preventiva e Riabilitativa | 10% |
| - Volontariato, Filantropia e Beneficenza | 50% |
| - Educazione, Istruzione e Formazione | 20% |



| Linee guida per la programmazione triennale 2014-2016 relative a ciascun settore | |
|---|--|
| Arte, Attività e Beni Culturali | <p>Valorizzazione del capitale culturale e civile tramite il sostegno a iniziative e progetti di Amministrazioni Pubbliche, Enti locali territoriali, Enti ed Istituzioni culturali, Istituzioni religiose ed Associazioni punti di riferimento del settore.</p> <p>Sostegno ad una programmazione culturale, artistica, conservativa e di tutela promossa nell'ottica di una maggiore fruizione del patrimonio locale, di una maggiore divulgazione della cultura e dell'arte, di un incremento dei flussi turistici. Valorizzazione degli spazi di Palazzo Montani Antaldi.</p> |
| Salute Pubblica, Medicina Preventiva e Riabilitativa | <p>Miglioramento dell'offerta sanitaria pubblica sostenendone l'introduzione di nuove tecnologie e metodologie che consentono di incrementare l'efficienza e l'efficacia dei servizi offerti.</p> |
| Volontariato, Filantropia e Beneficenza | <p>Sostegno a quelle realtà a forte radicamento locale - Enti Locali Territoriali, Enti, Cooperative Sociali, Istituzioni religiose ed assistenziali, Istituzioni ed Associazioni di varia natura – impegnate a favore della marginalità e fragilità sociale nei seguenti ambiti di intervento:</p> <ul style="list-style-type: none">- malattie invalidanti e minorazioni psico-fisiche di vario genere;- inclusione sociale e/o lavorativa di soggetti che versano in stato di indigenza, disagio ed emarginazione;- problematiche di disadattamento e devianza minorili con particolare riguardo al ruolo della famiglia;- assistenza ospedaliera ed oncologica domiciliare;- assistenza alla popolazione anziana per promuoverne l'inclusione nel contesto comunitario o migliorarne le condizioni di vita ed accoglienza presso istituti e case di cura tramite la creazione, l'ammodernamento e l'adeguamento di strutture residenziali;- rafforzamento della rete di protezione sociale. <p>Sostegno alla Fondazione con il Sud.</p> |
| Educazione, Istruzione e Formazione | <p>Miglioramento dell'offerta educativa scolastica e universitaria anche tramite attrezzature, modalità e percorsi didattici innovativi, integrazione scolastica di ragazzi stranieri o diversamente abili, adeguamento delle strutture educative, maggiore integrazione tra il mondo della scuola e quello del lavoro, crescita delle competenze dei docenti.</p> <p>Sostegno a progetti di ricerca multidisciplinari, volti ad investigare esigenze emergenti ed a diffonderne i risultati.</p> |



Assetto istituzionale e processi di gestione

Organi statutari

La Fondazione Cassa di Risparmio di Pesaro ha un modello di governo basato sui seguenti organi:

Assemblea dei soci
Consiglio generale
Consiglio di amministrazione
Presidente della Fondazione
Collegio sindacale
Segretario generale

Assemblea dei soci

E' composta da un numero massimo di 170 soci che costituiscono la continuità storica della Fondazione con l'Ente originario: la qualità di socio, ad esclusione dei soci a vita, permane per 10 anni dalla data di nomina ed è rinnovabile per una sola volta.

Consiglio generale

Organo di indirizzo della Fondazione, è composto da trenta consiglieri – di cui 15 designati dall'Assemblea dei soci e gli altri da Enti ed Istituzioni del territorio – con comprovati requisiti di specifica professionalità o qualificata esperienza nell'ambito dei settori di intervento della Fondazione. Tra i suoi compiti la determinazione dei programmi, delle priorità e degli obiettivi, nonché la valutazione dei risultati dell'attività istituzionale. Può nominare "Gruppi di Lavoro" per uno o più settori di intervento, formati da componenti del Consiglio generale, eventualmente integrati da soggetti esperti e competenti nei settori ammessi. Durata del mandato: 5 anni.

Consiglio di amministrazione

Composto da otto consiglieri nominati dal Consiglio generale e dal Presidente della Fondazione. Il Consiglio nomina nel proprio seno il Vice Presidente della Fondazione. Ha tutti i poteri di ordinaria e straordinaria amministrazione dell'Ente non riservati ad altri organi e svolge funzioni di proposta e di impulso dell'attività della Fondazione nell'ambito dei programmi, delle priorità e degli obiettivi stabiliti dal Consiglio generale. Durata del mandato: 4 anni.

Presidente della Fondazione

Nominato dal Consiglio generale, ha la legale rappresentanza della Fondazione, convoca e presiede il Consiglio di amministrazione e, senza diritto di voto, l'Assemblea dei soci ed il Consiglio generale. Durata del mandato: 5 anni.

Collegio sindacale

Composto da tre membri effettivi e due supplenti nominati dal Consiglio generale che ne individua il Presidente, deve assistere alle riunioni del Consiglio generale e del Consiglio di amministrazione. Spettano al Collegio sindacale le attribuzioni stabilite dagli artt. 2403 - 2407 del codice civile, in quanto applicabili, nonché dal Decreto Legislativo n. 153 del 17 maggio 1999. Durata del mandato: 3 anni.

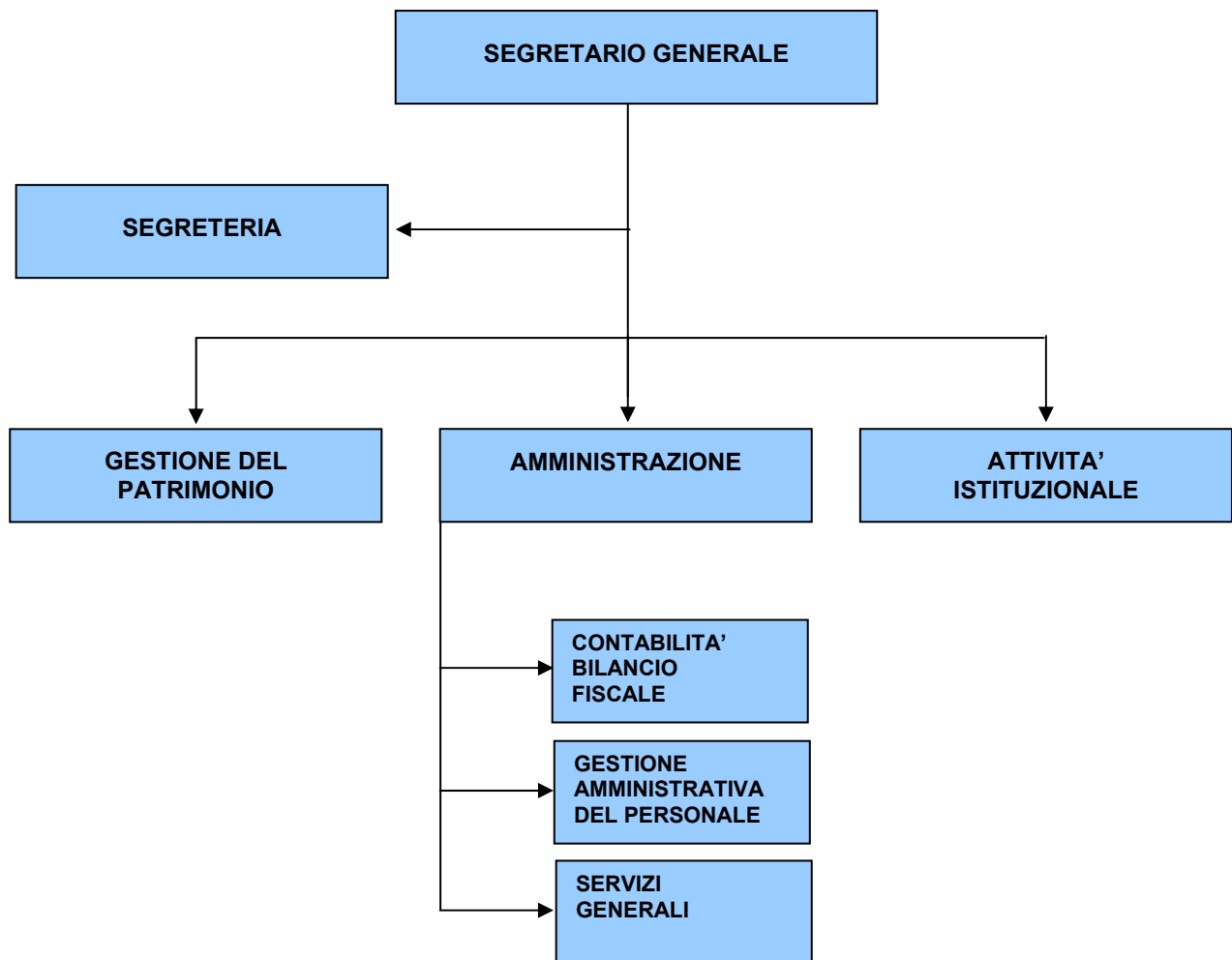
Segretario generale

Dirige e coordina la struttura operativa della Fondazione.



Struttura operativa

La Fondazione ha adottato un modello organizzativo che suddivide le attività secondo una logica funzionale, affidandole ad una unità di staff ("Segreteria") con competenze trasversali e di supporto alla struttura operativa, e a tre unità specializzate nelle diverse aree operative ("Gestione del patrimonio", "Amministrazione" e "Attività istituzionale"). Tale modello fa capo al Segretario generale che funge anche da trait d'union tra unità operative e organi istituzionali.



La "Segreteria" assicura il necessario supporto operativo agli Organi della Fondazione gestendo le attività connesse alle riunioni e contribuendo agli adempimenti per il rinnovo/integrazione delle cariche.

L'unità "Gestione del patrimonio" supporta gli Organi istituzionali nella individuazione degli obiettivi di investimento, nella definizione dell'asset allocation e nella scelta dei gestori, mantenendo continui rapporti con l'advisor.

All'unità "Amministrazione" competono le attività contabili, di redazione del bilancio e fiscali, di amministrazione del personale ed i servizi generali.

Nell'ambito dell'"Attività istituzionale", infine, viene curata l'attuazione degli interventi per il perseguimento degli scopi della Fondazione.

Modalità di intervento

La scelta dei progetti avviene sulla base della loro aderenza alle linee programmatiche espresse nel Documento Previsionale. La Fondazione privilegia i progetti espressione del territorio di riferimento, valutandone il contenuto, il coinvolgimento di altri soggetti, i beneficiari e gli obiettivi che si intendono raggiungere, le risorse ed i tempi necessari per la loro realizzazione; tiene altresì conto della distribuzione delle risorse già avvenuta nell'area interessata.

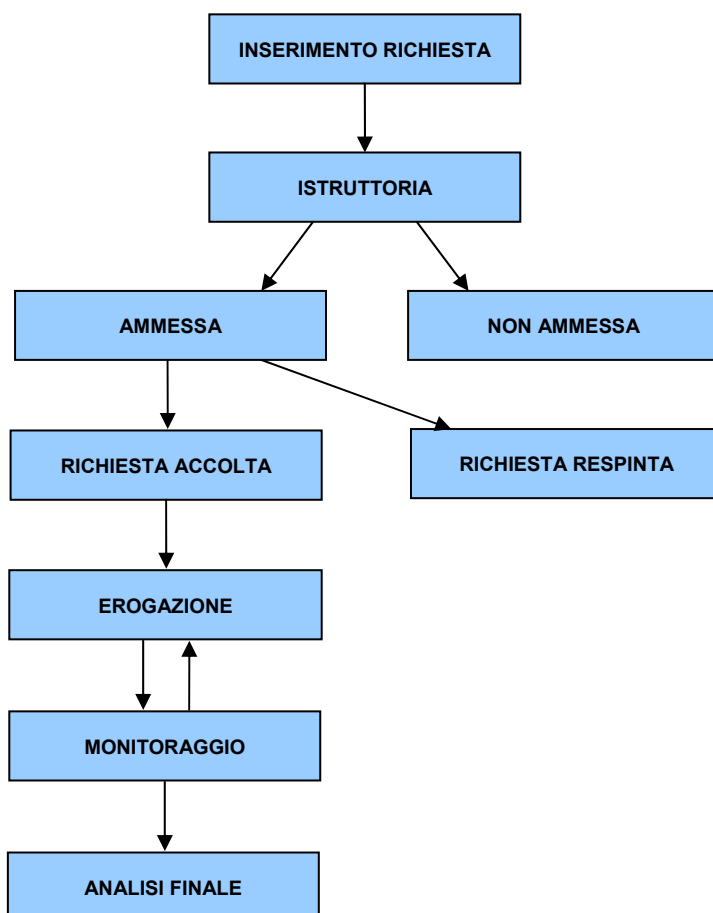
Le modalità di intervento della Fondazione si realizzano secondo le seguenti tipologie:

- a) interventi diretti e/o collaborativi con soggetti terzi;
- b) sostegno di iniziative di terzi.

La Fondazione dedica particolare attenzione all'adozione di specifici criteri di selezione dei progetti da finanziare e dei richiedenti da sostenere sulla base di procedure e parametri diversi per ciascun ambito di intervento, secondo principi di trasparenza, sussidiarietà, efficienza ed efficacia che ne hanno sempre ispirato l'operato. I criteri adottati per l'analisi delle richieste, disciplinati dal Regolamento dell'attività istituzionale, sono volti a perseguire gli scopi statutari attraverso la migliore utilizzazione delle risorse, la coerenza con le linee guida previste dai documenti di programmazione, la trasparenza dell'attività, nonché l'efficacia degli interventi nel rispondere a necessità reali derivanti dal divario tra domanda ed offerta di servizi.

Iter delle domande

Le istanze pervenute alla Fondazione e istruite dagli uffici competenti che ne verificano la completezza formale e la rispondenza ai requisiti stabiliti dal Regolamento, vengono sottoposte alle determinazioni dell'organo deliberante.



II SEZIONE: L'ATTIVITA' ISTITUZIONALE

OBIETTIVI PERSEGUITI

Nel corso del 2014 sono stati deliberati complessivamente € 1.373.348 a fronte di € 2.500.000, previsti dal Documento Programmatico Previsionale. Il lento evolversi della vicenda di Banca Marche e la pesante riduzione delle risorse per l'attività istituzionale venutasi a creare, infatti, hanno indotto la Fondazione a non impegnare interamente l'importo programmato, ma ad attestarsi sull'ordine di circa € 1,4 milioni.

La somma deliberata nell'esercizio trova copertura facendo ricorso ai "Fondi per l'Attività d'Istituto" e precisamente, quanto ad € 1.370.294 ai "Fondi per le erogazioni nei settori rilevanti" e quanto ad € 3.054 al "Fondo per iniziative comuni". In merito alla relativa movimentazione di detti fondi si rinvia alla "Nota Integrativa".

Già ad un primo sguardo emerge come rispetto al precedente esercizio, che registrava risorse impegnate per € 2.708.433, il dato del 2014 sia quasi la metà, con una flessione di oltre il 49%.

Della somma complessivamente impegnata la maggiore concentrazione di risorse (49,5% per € 680.375) è stata destinata al "Volontariato, Filantropia e Beneficenza" in coerenza con il dettato programmatico ed a testimonianza della particolare attenzione rivolta dalla Fondazione in questo settore di particolare criticità (Tabella 1 e Grafico 1).

E' invece in "Educazione, Istruzione e Formazione" che la Fondazione utilizza quasi la totalità delle risorse preventivate (83%) per la necessità di sovvenire alle esigenze dell'Università degli Studi di Urbino e dell'Associazione "Pesaro Studi" in merito alla realizzazione dell'attività didattico-formativa e di ricerca (Grafico 2).

Da notare infine come "Salute Pubblica, Medicina Preventiva e Riabilitativa" non registri alcuna delibera: ciò è dovuto alla mancata definizione di una specifica programmazione da parte degli interlocutori del settore, programmazione definita solo a fine esercizio.

Tabella 1

Distribuzione delle risorse deliberate

| Settori | Previsione D.P.P. | % | Importo deliberato | % | Scostamento |
|--|-------------------|---------------|--------------------|---------------|------------------|
| Arte, Attività e Beni Culturali | 500.000 | 20,0% | 279.560 | 20,4% | 220.440 |
| Salute Pubblica, Medicina Preventiva e Riabilitativa | 250.000 | 10,0% | 0 | 0,0% | 250.000 |
| Volontariato, Filantropia e Beneficenza | 1.250.000 | 50,0% | 680.375 | 49,5% | 569.625 |
| Educazione, Istruzione e Formazione | 500.000 | 20,0% | 413.413 | 30,1% | 86.587 |
| Totale | 2.500.000 | 100,0% | 1.373.348 | 100,0% | 1.126.652 |



Grafico 1

Distribuzione percentuale delle risorse deliberate

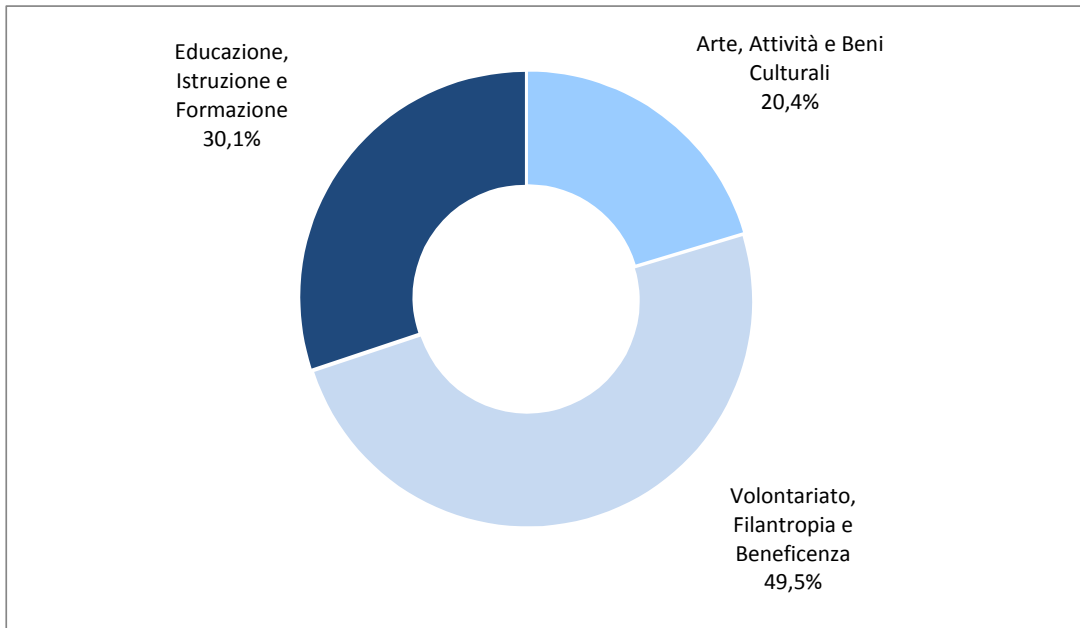
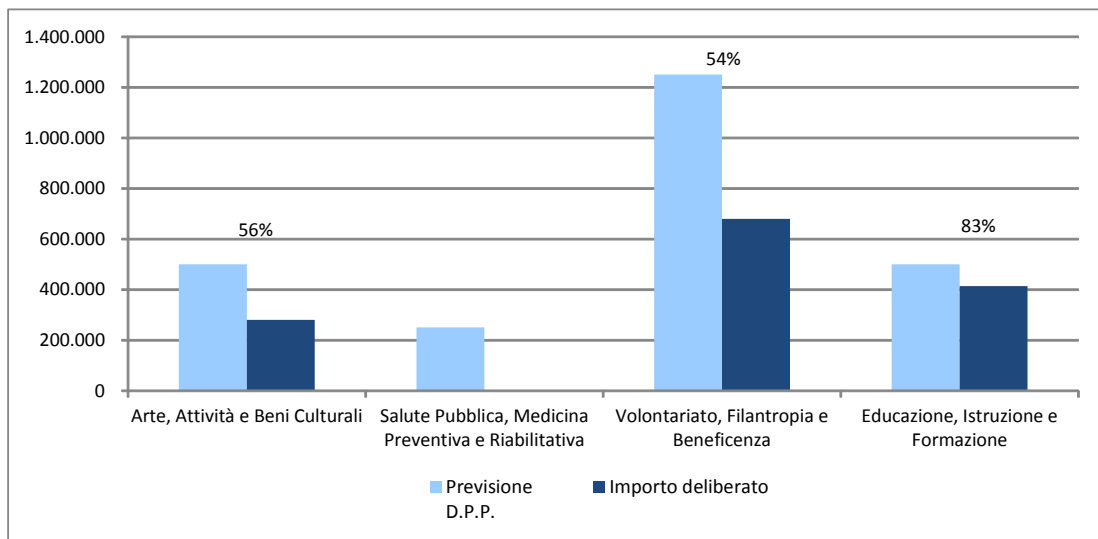


Grafico 2

Rapporto importi previsti e deliberati per settore



RICHIESTE PERVENUTE E ACCOLTE

A fronte di 149 richieste pervenute ne sono state accolte 74 (Tabella 2). Pur considerando la contrazione di risorse avvenuta il grado di accoglimento delle richieste è pressoché in linea: 46% nel 2013 (pari a 107), 50% nel 2014. Nell'esercizio di riferimento si assiste ad una flessione delle istanze pervenute di circa la metà (149 contro 231), segnale di come il territorio abbia compreso la recente situazione economica della Fondazione e del trasparente rapporto instaurato con i suoi interlocutori.

Il maggior numero di delibere riguarda il "Volontariato, Filantropia e Beneficenza", ambito in cui la percentuale di accoglienza delle richieste supera di 10 punti percentuali la media complessiva: 59,4% contro 49,7%.

Tabella 2

Confronto tra richieste pervenute ed accolte

| Settori | Richieste pervenute | Richieste accolte | % |
|--|---------------------|-------------------|--------------|
| Arte, Attività e Beni Culturali | 43 | 20 | 46,5% |
| Salute Pubblica, Medicina Preventiva e Riabilitativa | 3 | - | 0,0% |
| Volontariato, Filantropia e Beneficenza | 69 | 41 | 59,4% |
| Educazione, Istruzione e Formazione | 34 | 13 | 38,2% |
| Totale | 149 | 74 | 49,7% |

ANALISI DEGLI INTERVENTI

Il deliberato medio di tutti i settori si attesta ad € 18.559, in flessione rispetto al precedente esercizio del 26,7% (Tabella 3). Tale flessione è riconducibile alla assenza di progetti di cospicua entità per la ridotta disponibilità economica della Fondazione.

L'alto valore medio registrato in "Educazione, Istruzione e Formazione" è connesso al già citato impegno a favore della formazione universitaria e para universitaria.

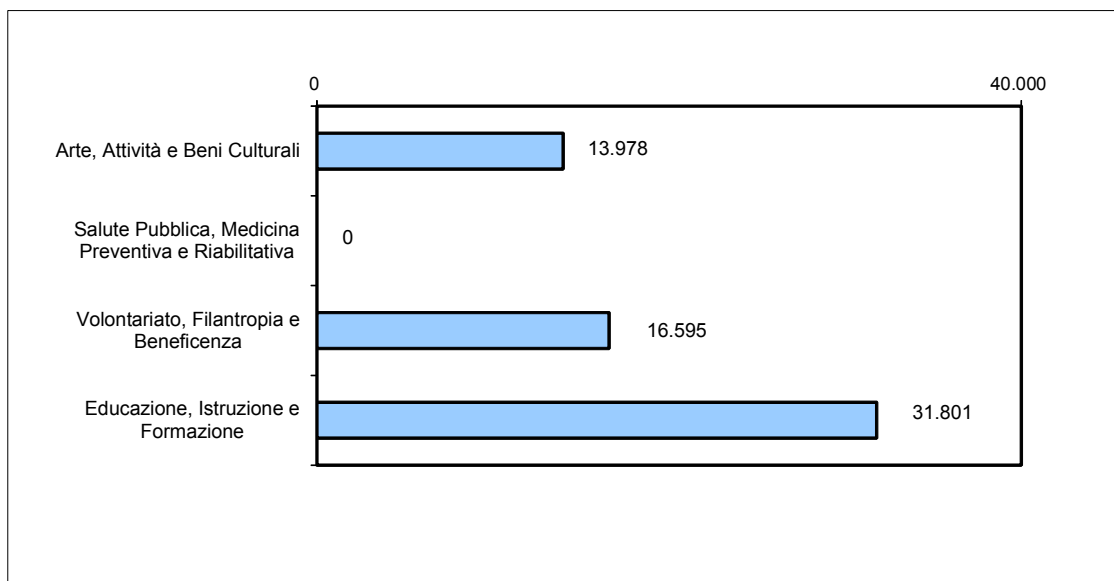
Tabella 3

Valore medio degli interventi

| Settori | Interventi | | Importo Deliberato | | Valore Medio Interventi |
|--|------------|-------------|--------------------|-------------|-------------------------|
| | N. | % | Euro | % | |
| Arte, Attività e Beni Culturali | 20 | 27,0% | 279.560 | 20,4% | 13.978 |
| Salute Pubblica, Medicina Preventiva e Riabilitativa | 0 | 0,0% | - | 0,0% | 0 |
| Volontariato, Filantropia e Beneficenza | 41 | 55,4% | 680.375 | 49,5% | 16.595 |
| Educazione, Istruzione e Formazione | 13 | 17,6% | 413.413 | 30,1% | 31.801 |
| Totale | 74 | 100% | 1.373.348 | 100% | 18.559 |

Grafico 3

Rappresentazione del valore medio degli interventi



Pur nelle contenute disponibilità, ma sempre con attenzione anche verso realtà di piccole dimensioni, la Fondazione ha evitato eccessi di frammentazione degli interventi: così il 35% delle delibere riguarda contributi fino ad € 5.000 che assorbono solo il 5% del monte deliberato, mentre circa il 62% delle risorse è stato destinato alle classi superiori, che costano di 11 interventi (Tabella 4).

Da segnalare la scomparsa, nelle somme deliberate, della classe di importo superiore ad € 250.000, riconducibile ovviamente alla contrazione di risorse ed alla relativa percezione del territorio.

I 4 interventi di importo maggiore riguardano l'Università degli Studi di Urbino "Carlo Bo" con il finanziamento per il rinnovo di cinque posti di ricercatore a tempo determinato, l'Associazione "Pesaro Studi" per l'attività didattico-formativa, la Fondazione "Rossini Opera Festival" per la realizzazione dell'annuale edizione della manifestazione musicale nota a livello internazionale e la Fondazione con il Sud per l'annuale quota di partecipazione.

La maggiore 'frammentazione' interessa il settore "Arte, Attività e Beni Culturali" (Tabella 5) dove piccoli importi hanno consentito alla Fondazione di intervenire a sostegno di iniziative di ampia valenza pubblica (rassegna teatrali per le famiglie e i bambini, conferenze con filmati archeologici, esposizione di un dipinto della collezione artistica dell'Ente, ciclo di incontri sul catalogo delle collezioni, ...)

Tabella 4

Distribuzione degli interventi per classi di importo

| Classi di Importo | Interventi | | Importo Deliberato | |
|---------------------------|------------|-------------|--------------------|-------------|
| | N. | % | Euro | % |
| Fino ad € 5.000 | 26 | 35,1% | 66.710 | 4,9% |
| Da € 5.000 ad € 25.000 | 37 | 50,0% | 459.000 | 33,4% |
| Da € 25.000 ad € 100.000 | 7 | 9,5% | 303.148 | 22,1% |
| Da € 100.000 ad € 250.000 | 4 | 5,4% | 544.490 | 39,6% |
| Totale | 74 | 100% | 1.373.348 | 100% |

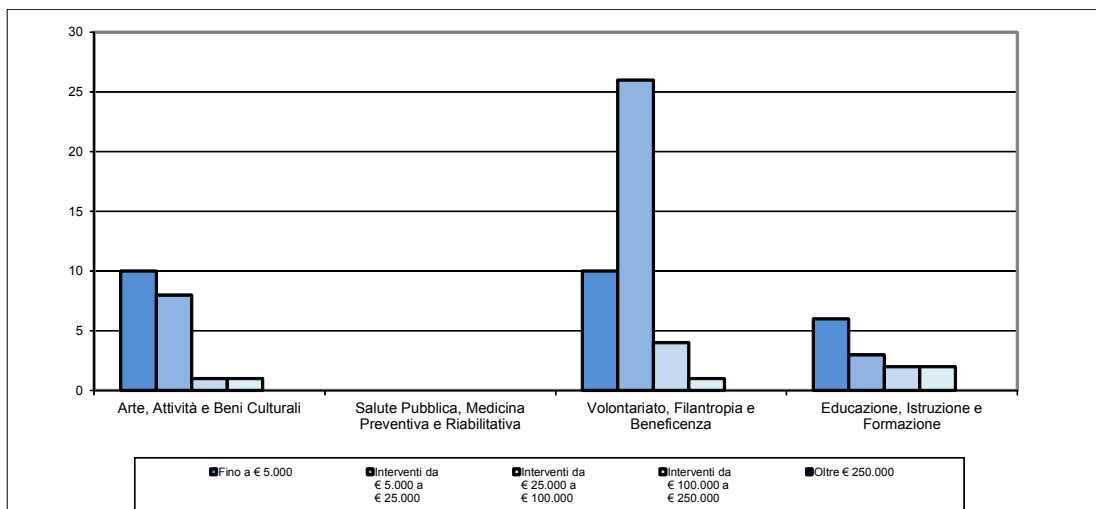
Tabella 5

Distribuzione degli interventi per classi di importo per settore

| Settori | Interventi fino a € 5.000 | | Interventi da € 5.000 a € 25.000 | | Interventi da € 25.000 a € 100.000 | | Interventi da € 100.000 a € 250.000 | |
|--|---------------------------|---------------|----------------------------------|----------------|------------------------------------|----------------|-------------------------------------|----------------|
| | N. | Euro | N. | Euro | N. | Euro | N. | Euro |
| Arte, Attività e Beni Culturali | 10 | 20.560 | 8 | 89.000 | 1 | 60.000 | 1 | 110.000 |
| Salute Pubblica, Medicina Preventiva e Riabilitativa | 0 | 0 | 0 | 0 | 0 | 0 | 0 | 0 |
| Volontariato, Filantropia e Beneficenza | 10 | 34.050 | 26 | 342.000 | 4 | 175.000 | 1 | 129.325 |
| Educazione, Istruzione e Formazione | 6 | 12.100 | 3 | 28.000 | 2 | 68.148 | 2 | 305.165 |
| Totale | 26 | 66.710 | 37 | 459.000 | 7 | 303.148 | 4 | 544.490 |

Grafico 4

Numero degli interventi per classi di importo per settore



Tra le categorie di beneficiari la voce “Scuole, Enti di formazione e Università” rappresenta il primo destinatario delle risorse dell’attività istituzionale: ha ricevuto infatti € 365.664, pari a circa il 27% del deliberato (Tabella 6). Contenuto peraltro il numero di interventi di questa categoria: oltre ai già citati contributi a favore dell’Università degli Studi di Urbino e dell’Associazione “Pesaro Studi”, troviamo quello per l’attività formativa dell’Istituto Superiore Scienze Religiose “Giovanni Paolo II”, della Fondazione “Carlo e Marise Bo”, della Fondazione “Giuseppe Occhialini”, dell’Associazione per la ricerca religiosa “San Bernardino” e di due Istituzioni scolastiche. A tale voce fa pressoché interamente riscontro la voce “Corsi Formativi” tra le finalità (Tabella 7), che ha ricevuto risorse pari ad € 345.164.

Sempre attenta al mondo del sociale, la Fondazione ha rivolto uno sguardo preferenziale alle “Organizzazioni assistenziali” – voce al secondo posto nella Tabella 6 - a cui sono stati destinati € 351.997, circa il 26% del totale deliberato. Questa voce si interfaccia pienamente ai “Servizi socio-assistenziali” (Tabella 7) destinatari di € 359.000.



Come per il 2013 ma ancor più nell'esercizio di riferimento, l'assenza di interventi in "Salute Pubblica, Medicina Preventiva e Riabilitativa" ha determinato una consistente riduzione delle risorse in "Attrezzature" passate da € 166.000 ad € 12.500.

Tabella 6

Distribuzione degli interventi per categoria di beneficiari

| Categorie | Interventi | Importo deliberato |
|---|------------|--------------------|
| | N. | Euro |
| Scuole, Enti di formazione e Università | 8 | 365.664 |
| Organizzazioni assistenziali | 24 | 351.997 |
| Soggetti culturali | 7 | 201.000 |
| Altri soggetti | 5 | 182.527 |
| Amministrazioni pubbliche | 18 | 148.100 |
| Organismi ecclesiastici religiosi | 3 | 60.560 |
| Progetti propri realizzati dalla Fondazione per il territorio | 6 | 60.500 |
| Fornitori editoriali | 3 | 3.000 |
| Totale | 74 | 1.373.348 |

Grafico 5

Distribuzione percentuale degli interventi per categoria di beneficiari

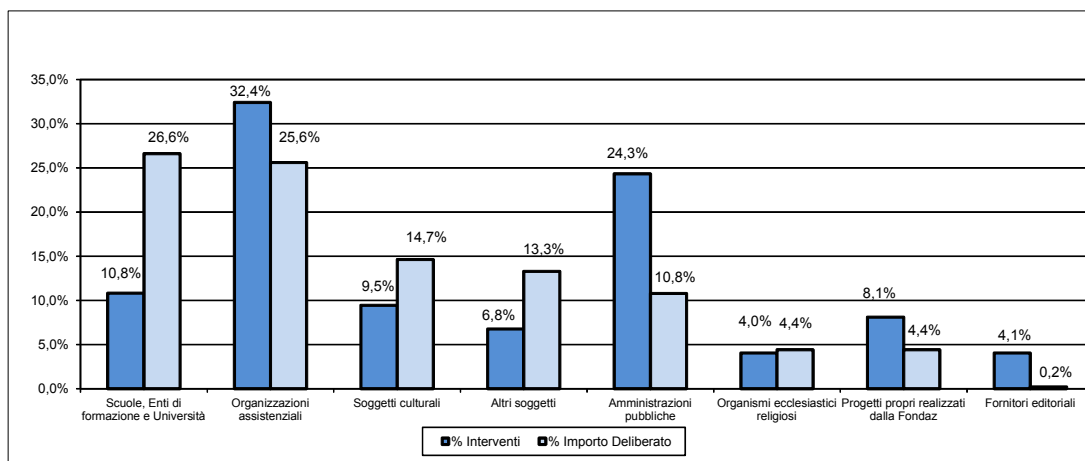


Tabella 7

Distribuzione degli interventi per finalità

| Finalità | Interventi | Importo Deliberato |
|-------------------------------|------------|--------------------|
| | N. | Euro |
| Servizi socio-assistenziali | 27 | 359.000 |
| Corsi Formativi | 4 | 345.164 |
| Contributo di gestione | 7 | 173.148 |
| Premi e manifestazioni | 11 | 166.000 |
| Fondazione con il Sud | 1 | 129.325 |
| Ristrutturazioni e impianti | 4 | 75.000 |
| Convegni | 5 | 43.500 |
| Acquisto mezzi di trasporto | 2 | 30.000 |
| Stati di emergenza e calamità | 2 | 18.054 |
| Attrezzature | 2 | 12.500 |
| Mostre ed esposizioni | 3 | 11.500 |
| Laboratori didattici | 1 | 5.000 |
| Attività editoriale | 3 | 2.560 |
| Borse di studio | 1 | 1.600 |
| Iniziative Promozionali | 1 | 997 |
| Totale | 74 | 1.373.348 |

La sopra citata mancanza di deliberazioni in “Salute Pubblica, Medicina Preventiva e Riabilitativa” volte a soddisfare le esigenze di tutto il territorio di riferimento si ripercuote anche nella distribuzione territoriale degli interventi: oltre il 74% delle risorse sono destinate alla zona di Pesaro e Urbino, sedi dei principali interlocutori della Fondazione, mentre poco più del 7 % del deliberato é a beneficio dell'intera comunità provinciale.

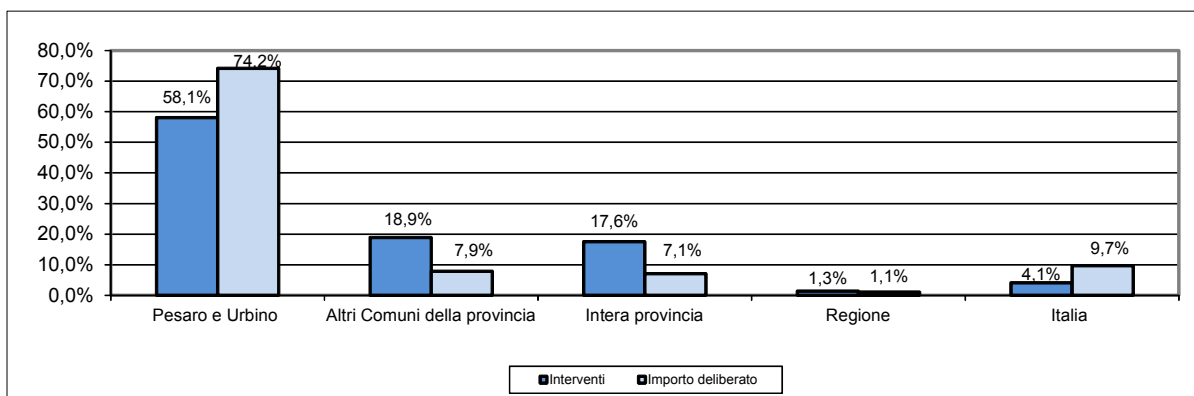
Tabella 8

Distribuzione degli interventi per destinazione geografica

| Area | Interventi | | Importo Deliberato | |
|------------------------------|------------|-------------|--------------------|-------------|
| | N. | % | Euro | % |
| Pesaro e Urbino | 43 | 58,1% | 1.019.413 | 74,2% |
| Altri Comuni della provincia | 14 | 18,9% | 108.000 | 7,9% |
| Intera provincia | 13 | 17,6% | 97.560 | 7,1% |
| Regione | 1 | 1,3% | 15.000 | 1,1% |
| Italia | 3 | 4,1% | 133.375 | 9,7% |
| Totale | 74 | 100% | 1.373.348 | 100% |

Grafico 6

Distribuzione percentuale degli interventi per destinazione geografica



EROGAZIONI DELL'ESERCIZIO

Le liquidazioni sono in linea con il deliberato: analogamente a quest'ultimo infatti l'importo liquidato nel 2014 presenta una flessione del 48% (€ 2.633.719 a fronte di € 5.103.627) (Tabella 9).

Alla data del 31 dicembre le liquidazioni assommano ad € 2.633.719, di cui € 405.254 relativi a delibere dell'esercizio ed € 2.228.465 a quelle di esercizi precedenti. Tra le liquidazioni relative ad impegni assunti nel 2014 si ricordano quelle a favore della Fondazione Rossini Opera Festival, della Fondazione Ente Olivieri, del Centro Italiano di Solidarietà per le diverse opere di Don Gaudio, dell'Arcidiocesi di Pesaro per le attività caritative, della Cooperativa Canaan per la manutenzione dell'immobile ospitante la Comunità Educativa, del Lion Club Pesaro Host Distretto 108 A per la raccolta fondi per la realizzazione del Centro di Pronta Accoglienza per adulti e attività sociali. Alle delibere assunte in esercizi precedenti si riconduce invece la realizzazione dell'attività formativa, didattica e di ricerca dell'Ateneo urbinato, gli interventi sull'asilo nido con la creazione della scuola materna in Acqualagna, l'avvio delle erogazioni relative all'adeguamento dei locali destinati al Poliambulatorio di Mondavio, l'ampliamento del Museo San Francesco di Mercatello sul Metauro, la prosecuzione della ristrutturazione dell'immobile da destinare alla Comunità Terapeutica femminile "Il Tingolo" della Cooperativa Sociale "L'Imprevisto", gli interventi di messa a norma e impermeabilizzazione della Palestra Comunale di Mercatino Conca.

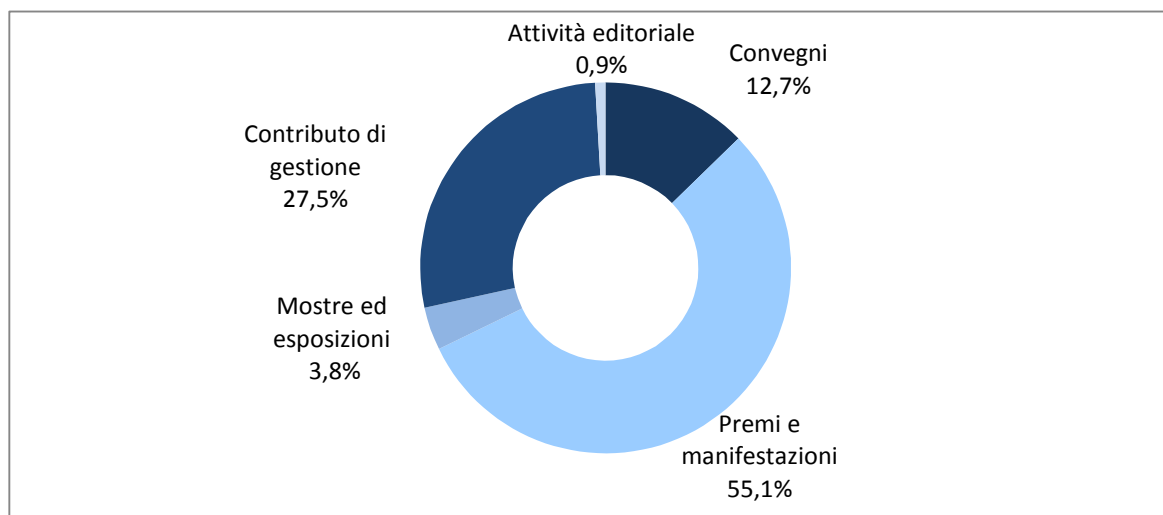
Tabella 9

Distribuzione degli importi liquidati

| Settori | Importi erogati su delibere es. 2014 | Importi erogati su delibere es. precedenti | TOTALI |
|--|--------------------------------------|--|------------------|
| Arte, Attività e Beni Culturali | 139.887 | 389.790 | 529.677 |
| Salute Pubblica, Medicina Preventiva e Riabilitativa | 0 | 141.256 | 141.256 |
| Volontariato, Filantropia e Beneficenza | 171.054 | 725.987 | 897.041 |
| Educazione, Istruzione e Formazione | 94.313 | 698.285 | 792.598 |
| Assistenza agli Anziani | 0 | 69.530 | 69.530 |
| Patologie e Disturbi Psicici e Mentali | 0 | 203.617 | 203.617 |
| Totale | 405.254 | 2.228.465 | 2.633.719 |

DESCRIZIONE DEI PROGETTI E DELLE INIZIATIVE NEI SETTORI

Arte, Attività e Beni Culturali



L'impegno della Fondazione nel settore "Arte, Attività e Beni Culturali" trova il suo fondamento nel riconoscimento dell'importanza della cultura in tutti i motori di sviluppo di una società e del suo grande valore economico se debitamente promossa e valorizzata. In un contesto di disponibilità assai contenuta rispetto al passato la Fondazione ha inteso sostenere quelle realtà portatrici di interessi collettivi ampi che rappresentano delle eccellenze nei diversi ambiti di intervento con l'intento di continuare a perseguire l'obiettivo di crescita della propria comunità.

Attività di valorizzazione di Palazzo Montani Antaldi

Nel suo dedicarsi alla città Palazzo Montani Antaldi, sede della Fondazione, è punto di riferimento per la vita culturale della provincia: nei suoi spazi sia convegnistici - Auditorium e cortile -, sia museali - Piano nobile con le sue collezioni d'arte -, vengono ospitati iniziative congressuali, presentazioni editoriali, allestimenti espositivi, spettacoli. Molteplici i target di pubblico interessati - dagli studiosi agli studenti, dai professionisti alle famiglie - che hanno potuto fruire a vario titolo della struttura, trovandovi un centro vitale pienamente inserito ed operante nella realtà locale.

Permane il momento di particolare difficoltà che ha ridotto la capacità economica e organizzativa di enti ed associazioni determinando una riduzione dei dati di fruizione: l'esercizio 2014, infatti, registra una notevole flessione nei giorni di utilizzo dei locali, passati da 169 a 100, nel numero di manifestazioni ospitate - da 71 a 51- e di presenze - da 10.395 a 9.145.

Al piano terra di Palazzo Montani Antaldi è collocata la sede della Biblioteca specialistica della Fondazione Rossini, volta ad offrire alla pubblica consultazione il prestigioso patrimonio rossiniano grazie a moderne tecnologie informatiche. Accanto alla valorizzazione del "Cigno pesarese" e del suo cospicuo patrimonio musicale, la Fondazione Rossini realizza anche con il sostegno dell'Ente un ricco e vario calendario di iniziative musicali, culturali e convegnistiche che coinvolgono non solo i melomani ma l'intera collettività.

Chiesa della SS. Annunziata

La Chiesa della SS. Annunziata rappresenta un ulteriore sito per iniziative culturali ed espositive dedicato alla città. Donato dall'Arcidiocesi di Pesaro alla Fondazione nel 1998 e restituito alla sua



primigenia bellezza da un complesso lavoro di restauro, l'immobile settecentesco nell'esercizio di riferimento è in comodato alla stessa Arcidiocesi per iniziative e manifestazioni artistico-culturali, in collegamento con il vicino Polo museale Diocesano. La Fondazione ne ha sostenuto le spese di manutenzione e gestione del sito nell'ottica della sua più ampia valorizzazione e fruizione.

Attività editoriale

Un breve accenno all'attività editoriale realizzata solo tramite contenuti acquisti stante l'esigua disponibilità di risorse. Sono stati così acquistati

- il volume "Un ritorno insperato La Madonna della Misericordia di Jacobello del Fiore nel Santuario di Santa Maria delle Grazie di Pesaro" a cura di Alessandro Bettini ed edito per i tipi della società editrice "Progetti Editoriali Srl" di Ancona. L'iniziativa ripercorre la vicenda relativa ad un intervento conservativo sostenuto dalla Fondazione nell'esercizio 1999 che prevedeva il restauro del trittico della Madonna della Misericordia di Jacobello del Fiore (1407), oggetto di recupero e donazione, la sua collocazione nella navata destra della Chiesa, la traslazione dell'Arca sepolcrale di Paola Orsini ai piedi della tavola e la collocazione – al suo posto - del monumento funerario dedicato a Gian Giacomo Leonardi;

- i "Discorsi e Scritti" di Quintino Sella, uno dei più autorevoli rappresentanti della Destra storica, che la Fondazione Libro Aperto di Ravenna, editrice dell'omonima rivista, ha editato nella sua opera di divulgazione del pensiero risorgimentale;

In stretto collegamento con l'attività editoriale, la realizzazione degli "Incontri della Fondazione", una serie di appuntamenti nell'Auditorium volti all'approfondimento di alcune tematiche trattate nei due volumi realizzati dall'Ente, "Palazzo Montani Antaldi. Le collezioni d'arte" a cura di Anna Maria Ambrosini Massari e "Pesaro tra Risorgimento e Regno unitario", ultimo tomo della collana Historica Pisarense, a cura di Riccardo Paolo Ugucconi.

Fondazione "Rossini Opera Festival": 35^a edizione del Rossini Opera Festival

La Fondazione "Rossini Opera Festival", volta a riportare sulle scene le partiture rossiniane nella loro veste e formulazione autentiche promuovendo la ricerca in termini di aspetti interpretativi e teatrali e favorire la massima diffusione della musica rossiniana, ha organizzato la 35^a edizione dell'omonimo Festival. La manifestazione, preceduta da una serata in ricordo di Claudio Abbado a cui l'intera edizione è stata dedicata, si è articolata in quattro titoli: "Armida" e "Aureliano in Palmira", nuove produzioni liriche per la regia di rispettivamente di Luca Ronconi e Mario Martone, "Il Barbiere di Siviglia" opera in forma semiscenica direttamente curata dall'Accademia di Belle Arti di Urbino e "Il viaggio a Reims" nell'ambito del "Festival giovane", palestra e vetrina per i migliori corsisti dell'Accademia Rossiniana. All'attività operistica si sono affiancati tre concerti di Belcanto, le "Sei sonate a quattro" proposte nella edizione critica della Fondazione Rossini e affidato al quartetto Salvatore Accardo, un concerto jazz nel filone 'rossinimania', l'esecuzione della Petite Messe Solennelle diretta da Alberto Zedda con video- proiezione in diretta in Piazza del Popolo, i corsi dell'Accademia Rossiniana.

Nell'ambito del "Festival giovane", oltre "Il viaggio a Reims" va anche collocata l'attività didattica di informazione e diffusione musicale per i ragazzi, già in atto da tempo, ulteriormente sviluppata con il progetto "Crescendo per Rossini" rivolto agli Istituti scolastici superiori della provincia. La prova generale e le due recite del "Il viaggio a Reims" sono utilizzate in parte all'interno di un laboratorio di preparazione all'ascolto dell'opera lirica per bambini da 6 a 10 anni denominato "Il viaggetto a Reims". Grazie inoltre ad un protocollo d'intesa con il Conservatorio Statale di Musica "G. Rossini", si registra la presenza degli studenti alle prove del Festival per una formazione 'dal vivo'. Manifestazione caratterizzata dalla presenza giovanile, il R.O.F. accomuna protagonisti già affermati sulla scena internazionale a nuovi talenti, a cui viene data la possibilità di cimentarsi nel difficile repertorio rossiniano, rendendo sempre più il Festival a portata anche del pubblico meno maturo. In questa prospettiva vengono realizzati i corsi dell'Accademia, volti ad insegnare una corretta interpretazione dell'opera rossiniana a giovani artisti di ogni provenienza, preparandoli ad affrontare le richieste sempre più numerose di teatri che vedono nella manifestazione pesarese una fucina affidabile di specifici talenti.



Oltre 15.000 le presenze registrate dalla 35^a edizione del R.O.F., di cui 63,5% straniere con Francia Germania, Giappone ed Inghilterra ai primi posti e Russia in forte crescita (+30%): 36 in tutto le nazioni presenti. Notevole anche la copertura territoriale delle testate giornalistiche provenienti da 26 paesi del mondo. A livello mediatico inoltre è stato possibile vedere la seconda recita di "Armida" su Rai 5 e, grazie a Rai Radio3, godere su Euroradio l'intero cartellone operistico: le tre opere sono state inoltre ascoltate in tutto il mondo in diretta on line e in differita sul sito web di Rai Radio 3.

Da segnalare, inoltre, l'autonomia produttiva per tutte le parti dei propri spettacoli raggiunti dal Festival da oltre un ventennio, grazie alla formazione impartita ad una nuova leva di giovani professionisti, nati e cresciuti nei laboratori e nella sartoria, che ha portato alla realizzazione di un vero patrimonio di competenze e di giovani professionalità. Il sostegno della Fondazione è di € 110.000.

Comune di Urbino: 46^a edizione di Urbino Musica Antica Festival Internazionale

Come di ogni anno, il Comune di Urbino ha realizzato anche per il 2014 "Urbino Musica Antica Festival Internazionale", importante manifestazione organizzata dalla Fondazione per la Musica Antica della Società Italiana di Flauto Dolce, con il patrocinio del MIBAC, dell'UNESCO, della Regione Marche e della provincia di Pesaro e Urbino. Urbino infatti da 46 anni ospita e promuove il festival quale occasione per accrescere la vita culturale della città con ricadute positive sul suo turismo e attività produttive ed un ritorno di immagine a livello internazionale. La manifestazione ha proposto una programmazione ricca di novità nel costante intento di esplorare nuove vie per offrire sempre maggiori opportunità ad un pubblico anche non specializzato: grandi solisti della musica antica affiancati da assortiti gruppi di musica da camera hanno spaziato dalla musica sacra al virtuosismo vocale e strumentale. L'elevato livello raggiunto dalla musica da camera ha consentito ancora una volta la realizzazione delle "Armonie al Crepuscolo", momento d'incontro e rara opportunità di fare musica insieme senza vincoli scolastici o professionali in alcuni dei luoghi urbinati più suggestivi, quali Palazzo Petrangolini, il Museo della Città, l'Oratorio di San Giuseppe e il Salone Raffaello. 215 le presenze registrate, provenienti non solo dall'Europa. L'istituzione del corso Urbino Musica Giovani, corso collaterale dedicato ai ragazzi fino a 16 anni, si è rivelata un'iniziativa di grande successo. Notevole la presenza mediatica della manifestazione: notiziari sia radio (Rai, Radio Vaticana e Radio Classica), sia televisivi (regionali e nazionali), periodici del settore, riviste e quotidiani nazionali ne hanno dato notizia e commentato il successo registrato. Il contributo della Fondazione per l'importante manifestazione artistico-culturale ammonta ad € 8.000.

Attività Musicale di Enti ed Associazioni del territorio

Nell'intento di favorire e stimolare la diffusione dell'amore per la musica la Fondazione, accanto ai sopra descritti eventi di risonanza internazionale, ha sostenuto anche la tradizionale stagione estiva dei "Concerti alla Rocca – Interludio" dell'Ente Concerti di Pesaro, particolare appuntamento estivo nel sito di Rocca Costanza, frutto di fattive sinergie con il Comune di Pesaro, il R.O.F., la Fondazione Rossini e l'Orchestra Sinfonica Rossini, che richiama ogni anno numerosi spettatori (circa 2.000 presenze). Sette gli appuntamenti di altissimo rilievo che si sono tenuti dal 10 al 20 agosto 2014: dall'esecuzione integrale dell'Album italiano e dell'Album de chaumière dei "Péchés de vieillesse" di Gioachino Rossini eseguita dal pianista Alessandro Marangoni e dai solisti dell'Accademia del R.O.F. alle esecuzioni dell'Hangzhou Philharmonic Orchestra e della neonata Filarmonica Rossini, fino ad una serata con Paola Pitagora che incontra Strauss, il tango e la pianista emergente Tatiana Chernichka. Il tutto è stato come sempre realizzato in collaborazione con il Rossini Opera Festival, la Fondazione "G. Rossini" e l'Accademia Napoletana. Il sostegno della Fondazione ammonta ad € 10.000.

Fondazione "Ente Olivieri": attività della Biblioteca e dei Musei Oliveriani

La Fondazione "Ente Olivieri", di cui la Fondazione è Ente fondatore insieme all'Amministrazione Provinciale ed al Comune di Pesaro, con la sua Biblioteca, Museo Archeologico e Archivio Storico, provvede alla tutela, valorizzazione e fruizione pubblica del patrimonio librario, culturale e storico (circa 382.000 volumi e oltre 4.000 reperti archeologici) in essa conservato nell'ottica della sua promozione e diffusione. L'Oliveriana è la Biblioteca cittadina maggiormente dotata anche per le opere moderne e contemporanee: destinataria per legge delle pubblicazioni del territorio provinciale, offre servizi di informazione, documentazione, prestito di notevole livello con particolare riferimento alla



ricerca storica (nel 2014 si registrano più di 14.000 utenti). Parallelamente al servizio di consultazione del materiale librario e cartaceo custodito, la Fondazione “Ente Olivieri” conduce un’intensa attività di studio, inventariazione, catalogazione, riorganizzazione e conservazione del patrimonio cartaceo, archeologico e numismatico secondo le più moderne tecnologie del settore e promuove il proprio patrimonio tramite iniziative di ampia risonanza per farsi sempre più vicino alla collettività.

In tale contesto nel 2014 ha inteso potenziare ulteriormente la digitalizzazione dei testi: circa 8.000 infatti i titoli dei libri immessi in rete OPAC. E’ stato inoltre quasi interamente realizzato il progetto di digitalizzazione e indicizzazione dell’archivio di Papa Albani di oltre 200.000 carte che, nell’abbracciare un arco di tempo tra il XVI e il XVIII secolo, descrive le vicende domestiche della famiglia e gli aspetti della vita politica, militare e culturale non solo locale. Numerosi poi gli studi condotti: dalla inventariazione, digitalizzazione e trascrizione delle lettere inviate dal Card. Giuseppe Garampi ad Annibale Olivieri alle catalogazioni digitali dell’archivio fotografico, alle indagini ricostruttive ed interpretative sulla collezione di disegni ed incisioni dell’Antaldi (circa 800 esemplari), alla ricerca nell’archivio amministrativo della Congregazione Oliveriana che sta tracciando una cronologia degli eventi patrimoniali dell’Ente Olivieri. In merito al Museo archeologico, dopo una temporanea sospensione delle visite per problemi strutturali, nel 2014 l’attività di fruizione è ripresa con visite guidate che hanno portato alla registrazione di oltre 2.800 fruitori. Parallelamente è proseguita l’attività culturale a scopo divulgativo rappresentata dal ciclo dei “Pezzi Facili” nell’Auditorium di Palazzo Montani Antaldi - itinerario variegato tra le raccolte bibliografiche, documentarie, storico-artistiche affidato al commento di illustri studiosi -, dal “Salone della Parola” - non più festival ma collana di momenti lungo un arco di tempo semestrale legati all’interesse per la lingua -, dal “Canone dei professori”, incontri con docenti invitati a presentare libri da leggere fuori della scuola, insieme ad ulteriori iniziative collaterali volte ad attirare l’attenzione delle diverse fasce del pubblico sul ricco e vario patrimonio conservato. In fase di riattivazione la collana “Studia Oliveriana”, rivista importante nel panorama delle testate storiche di filologia e scienze umane apprezzata dai più importanti Istituti italiani e stranieri, prezioso veicolo per trasmettere la conoscenza sull’immenso patrimonio oliveriano, sul suo valore e significato. Insostituibile punto di riferimento, la Fondazione “Ente Olivieri” è un autorevole consulente scientifico anche a livello internazionale. Il contributo complessivo della nostra Fondazione, socio fondatore insieme alle Amministrazioni Provinciale e Comunale, ammonta per il 2014 ad € 60.000.

“Fondazione Carlo e Marise Bo per la Letteratura Europea Moderna e Contemporanea”: attività culturale e bibliotecaria

La Fondazione “Carlo e Marise Bo per la Letteratura Europea Moderna e Contemporanea”, costituita anche per volontà della Fondazione Cassa di Risparmio di Pesaro, si propone di conservare e potenziare la biblioteca - donata nel 2000 da Carlo Bo alla Università degli Studi di Urbino - anche con l’aggregazione di archivi letterari e storici di particolare rilevanza, favorire sia lo studio delle letterature e culture moderne e contemporanee, sia la ricerca scientifica in collaborazione l’Ateneo urbinato e le principali Istituzioni culturali e scientifiche non solo nazionali, promuovere convegni e seminari di studio. La Biblioteca aderisce alla catalogazione in SBN come partner del polo Università – Provincia con l’adozione del sistema catalogafico Sebina che garantisce l’integrazione dei servizi informativi e di scambi nelle rete italiana, svolge attività di consultazione, prestito, riproduzione, ricerca per utenti quali studiosi, ricercatori, docenti e quanti necessitano a vari titolo di visionare la documentazione specialistica in essa conservata. Nel 2014 è proseguita la variegata attività di ricerca e valorizzazione della figura e l’operato di Carlo Bo: dai lavori per la preparazione della bibliografia degli scritti di e sul compianto Rettore – ora consegnata alle stampe -, al completamento dei profili bibliografici del volume “I maestri dell’Università di Urbino”, dalla registrazione delle numerosissime lettere ricevute da Bo all’avvio della catalogazione dell’epistolario di Carlo Traverso al fine di rendere i due archivi accessibili agli studiosi. Si ricorda infine le “Letture ad alta voce”, una serie di seminari e conferenze in campo letterario dedicate a racconti di scrittrici dei paesi in lingua inglese organizzati con successo in collaborazione con il Comune di Urbino. Tali attività hanno consolidato la dimensione dialogica e pubblica della Fondazione, diventata negli anni un punto di riferimento della ricerca sulla letteratura novecentesca internazionale, aperta al confronto con le diverse forme di creazione artistica anche con analoghe istituzioni italiane e straniere al fine di rendere sempre più evidente la ricchezza ed il valore del proprio patrimonio. L’intervento della Fondazione Cassa di Risparmio di Pesaro ammonta ad € 5.000.



Accademia Raffaello in Urbino: attività artistico-culturale

L'Accademia Raffaello, fondata in Urbino nel 1869 dal Conte Pompeo Gherardi, è volta ad alimentare "l'alto ideale di arte e umanità che si irradia dal genio di Raffaello e di tutelare ed accrescere il decoro della città che gli dette i natali". Una siffatta attività si realizza tramite studi, pubblicazioni, mostre, convegni, concorsi a premio, incontri musicali, corsi di apprendimento delle arti che consentono di valorizzare la Biblioteca, il Museo e la Casa di Raffaello. Nutrito il programma di iniziative di eccellenza a carattere storico-artistico organizzate al fine di valorizzare al meglio la Casa natale di Raffaello: le annuali celebrazioni raffaellesche, la realizzazione e presentazione di interessanti progetti editoriali, manifestazioni di carattere espositivo e congressuale volte ad ulteriormente approfondire l'impronta del Maestro in Urbino, la prosecuzione dell'attività di schedatura e di ricerca, la realizzazione di eventi espositivi su artisti del territorio. Molteplici, inoltre, i contatti ed i rapporti collaborativi con enti ed istituzioni culturali italiani e stranieri oltre che con l'Ateneo urbinato. Parallelamente ha condotto attività didattiche di utilizzo e godimento delle raccolte d'arte dell'Accademia, nonché iniziative editoriali quali la pubblicazione della rivista "Accademia Raffaello – Atti e Studi" e del volume "Gli Editoriali da 'Notizie da Palazzo Albani'".

Nel 2014 la Biblioteca, composta da 26.700 testi specialistici sull'opera artistica di Raffaello e dei suoi contemporanei e su studi artistici intorno al Rinascimento, è stata consultata da oltre 850 utenti mentre il Museo - Casa Natale di Raffaello – che oltre ad ospitare le mostre raccoglie le numerose opere donate, pregevoli depositi di Enti quali la Pinacoteca di Brera e la Galleria Nazionale delle Marche, nonché la Collezione di Maioliche Rinascimentali degli eredi dello scrittore Paolo Volponi - ha registrato circa 47.000 presenze. Il contributo della Fondazione ammonta ad € 12.000.

Associazione "Amici della Prosa": 67^a edizione del Festival Nazionale d'Arte Drammatica

Costituita nel 2005 su iniziativa delle Amministrazioni provinciale e comunale, della Camera di Commercio di Pesaro Urbino e della Fondazione quale naturale prosecuzione del Comitato Organizzatore del Festival Nazionale d'Arte Drammatica, l'Associazione "Amici della Prosa" continua a promuovere e diffondere, specialmente tra i giovani, la passione e l'interesse per la prosa e la produzione teatrale. In tale contesto organizza il Festival Nazionale d'Arte Drammatica, prestigiosa rassegna con compagnie filodrammatiche amatoriali di tutta Italia, giunta alla 67^a edizione. Meticolosamente selezionati, dodici gruppi teatrali hanno dato vita lo scorso autunno ad interessanti rappresentazioni presso il Teatro Rossini, viste da circa 5.000 spettatori. Il target diversificato di pubblico raggiunto è il risultato di una attenta politica di coinvolgimento dei giovani con la formazione teatrale presso le scuole: si tratta del progetto "Teatrascuola", la fortunata iniziativa di avvicinamento degli studenti al teatro che ha il dichiarato obiettivo di portare la cultura e la pratica teatrale direttamente in aula. In tale progetto sono stati realizzati gli "Incontri ravvicinati con il teatro", mini laboratorio per una cinquantina di classi del biennio superiore, "Recital Pirandello" per le quinte superiori, un programma di studio e analisi per le terze e quarte tratto da "From Medea" spettacolo vincitore del 64° Festival. Parallelamente è proseguito il "Gad Festival Scuole" nel quale i ragazzi si 'sfidano' in una recensione dei migliori pezzi. E' stato infine organizzato un ciclo di conversazioni tenute da docenti per il pubblico in preparazione degli spettacoli classici del Festival e istituita una Commissione di lettura al fine di individuare e segnalare alle compagnie amatoriali i più validi testi di autori contemporanei piuttosto trascurati. Il contributo della Fondazione è di € 5.000.

Comune di Frontino: 33^a edizione del Premio Nazionale di Cultura Frontino - Montefeltro

Istituito nel 1981 dall'Amministrazione comunale di Frontino su iniziativa di Carlo Bo e con la collaborazione di vari docenti universitari, il Premio Nazionale di Cultura Frontino – Montefeltro nasce con l'intento di valorizzare e riconoscere l'impegno culturale, ambientale e socio-economico di una realtà periferica fuori dai grandi circuiti. Grazie alla partecipazione nel corso delle varie edizioni di affermati giornalisti, scrittori e case editrici, da tempo il Premio ha superato i confini feltreschi e regionali per assurgere a pieno merito sul panorama letterario nazionale. Organizzata in diverse sezioni – "Narrativa", "Cultura marchigiana", "Cultura e Scienze", "Personaggi" "Premio Antonio Mariani per la sperimentazione scolastica" – la manifestazione vanta una grande ricchezza e varietà di nomi anche a livello nazionale che si fonde con la volontà di incontro e confronto con il Montefeltro,



piccola realtà densa di storia e di cultura spesso autrice di quei saperi e opere che contribuiscono alla bontà del vivere. La Fondazione è intervenuta con un contributo di € 6.000.

Attività culturale ed espositiva nella provincia

La Fondazione ha sostenuto alcune iniziative culturali di varia natura consapevole di quanto sia importante una programmazione multiforme e varia che incentivi la crescita personale e rappresenti un'occasione di stimolo per la collettività. Ricordiamo pertanto:

- conferenze quali "Vedere l'Archeologia", rassegna di filmati per divulgare il patrimonio archeologico nazionale a cura dell'Associazione Archeoclub d'Italia – sede di Pesaro che ha ancora una volta riempito l'Auditorium di Palazzo Montani Antaldi,
- rappresentazioni teatrali e rievocazioni come "Andar per fiabe", ciclo per bambini nei teatri del territorio di Pesaro e Urbino durante la stagione invernale concepito dall'Associazione Marchigiana Attività Teatrali con l'intento di favorire la conoscenza ed il piacere dell'arte teatrale presso le giovanissime generazioni ed incrementare la formazione di un pubblico appassionato e consapevole,
- un ricco calendario di eventi e spettacoli di varia natura in alcuni luoghi e piazze significativi della città a cura del Dopolavoro Aziendale Cassa di Risparmio di Pesaro – Banca delle Marche.

Le mostre mirano a diffondere cultura, a promuovere un sistema di relazioni con il territorio, ad aggregare le diverse Istituzioni verso un obiettivo comune, a far crescer le comunità locali attraverso l'indotto che gli eventi espositivi generano con opportunità occupazionali ed economiche. Seppure con contenute risorse l'attività espositiva sostenuta nel 2014 è collegata alle celebrazioni in occasione del cinquecentenario della morte dell'illustre Architetto Donato Bramante: la Fondazione è così intervenuta a favore del

- Comune di Fermignano che ha organizzato una serie di iniziative culturali volte a divulgarne la figura e l'opera, sensibilizzando anche le scuole, le associazioni culturali e di volontariato del territorio, si da raggiungere i diversi target di età della popolazione. La concezione artistica del Bramante rappresenta un'eccellenza che il Comune ha inteso riproporre al pubblico: da qui un rinnovato allestimento dei plastici lignei di alcune delle sue opere più significative corredati da un impianto didattico e storico-critico adeguato per accompagnare i visitatori nella conoscenza e comprensione dei modelli, il restauro e l'esposizione di alcuni dipinti provenienti dalla Chiesa di S. Gregorio di Monte Asdrualdo - luogo nativo del Bramante - al fine di mostrare il clima artistico in cui soleva vivere l'artista, alcune conferenze didattiche e specialistiche, presentazioni di pubblicazioni e monografie, mostre fotografiche e riproduzioni scenografiche delle architetture bramantesche, proiezioni notturne con l'ausilio di musica rinascimentale delle sue opere, la promozione di un itinerario turistico e culturale ad hoc a cura della Comunità Montana Alto e Medio Metauro;

- Comune di Urbania, per la mostra, nell'ambito della manifestazione "Primaverarte 2014", "Disegni di Donato Bramante", allestita nel Palazzo Ducale di Urbania. Si sono potuti così ammirare alcuni rari disegni del sommo artista, concessi in prestito dal Gabinetto Disegni e Stampe degli Uffizi di Firenze, assieme ad un pregiato plastico cinquecentesco, affidato per l'occasione dalla città di Todi ed a rari trattati di architettura di Vitruvio, dell'Alberti, del Serlio e del Vignola conservati nella biblioteca durantina. La mostra è stata ambientata nel Palazzo Ducale di Casteldurante, proprio nelle sale dalle quali è possibile scorgere ancora le rovine di un tempio ottagonale attribuito al giovane Bramante. Hanno goduto dell'esposizione soprattutto gli studenti del territorio, di ogni ordine e grado, i turisti di passaggio e i residenti dell'alta vallata del Metauro. Per l'occasione il territorio durantino è stato promosso attraverso la costituzione di un itinerario culturale che si snodava tra i centri nevralgici della formazione giovanile bramantesca, una collaborazione che ha avuto il merito di incentivare il flusso turistico nella valle del Metauro e ha favorito movimenti meno episodici e più stanziali. Sempre nell'ambito di "Primaverarte" come di consueto è stato anche possibile ammirare "La Madonna delle nevi" del pittore Federico Barocci, conservata nel Museo Civico durantino, che la tradizione vuole conservata negli appartamenti del Duca.

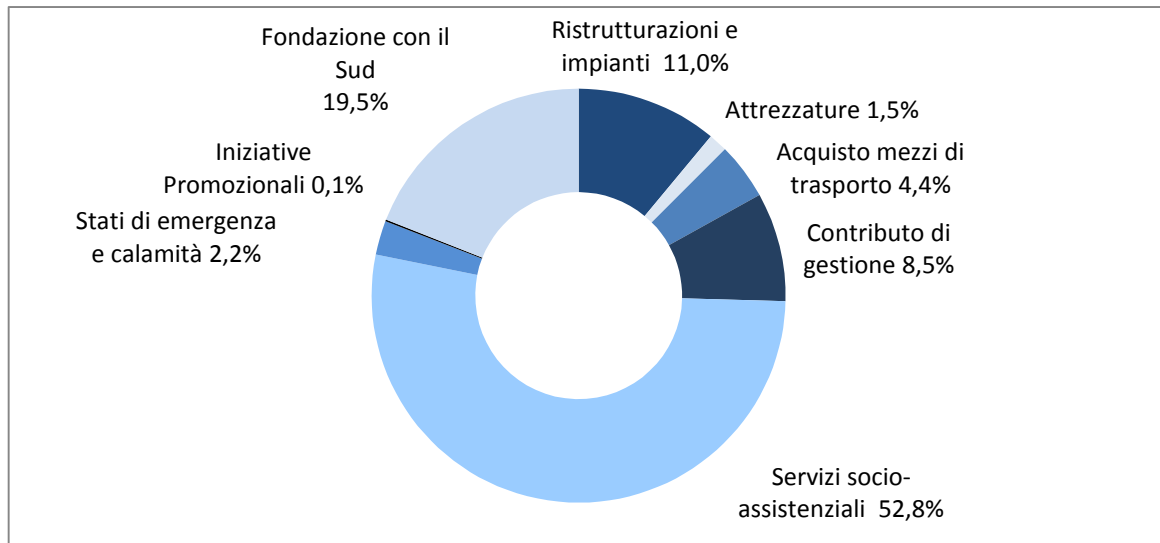
Un breve accenno infine all'esposizione del dipinto di Giorgio Picchi "Ritratto di Francesco Maria II Della Rovere" di proprietà della Fondazione nel Palazzo Ducale sede della Prefettura di Pesaro e Urbino. L'evento è collocato nell'ambito di un progetto di valorizzazione e implementazione della fruizione pubblica che vede anche il coinvolgimento dei Musei Civici e le strutture di Villa Imperiale e di Villa Miralfiore, si da creare un percorso omogeneo e filologico della storia delle dimore



rinascimentali di Pesaro più significative. La Fondazione, oltre a concedere il prestito dell'opera, si è assunta i relativi costi assicurativi.



Volontariato, Filantropia e Beneficenza



La Fondazione conferma anche per il 2014 la centralità degli interventi in ambito sociale e dunque la particolare attenzione che dedica a progetti ed interventi volti a migliorare la condizione di persone diversamente abili, anziani, famiglie in difficoltà, minori e quanti versano in situazione di indigenza, anche per il perdurare della crisi economica. La Fondazione continua pertanto nell'impegno volto ad un costante miglioramento dei servizi offerti dalle strutture di assistenza ed accoglienza operanti nel territorio, al fine di favorire un volontariato vivace e presente.

Centro Italiano di Solidarietà di Pesaro – Onlus e Fondazione Don Gaudiano: attività assistenziale e di promozione sociale

Il Ce.I.S. Centro Italiano di Solidarietà di Pesaro, interlocutore istituzionale della Fondazione, persegue finalità di sostegno, aiuto e solidarietà sociale a favore delle fasce più fragili ed emarginate della popolazione attraverso molteplici modalità operative che vanno dai servizi residenziali, domiciliari, diurni, all'attività di consulenza, ascolto ed informazione. Nel 2014 l'impegno della Fondazione si è rivolto a:

- "Casa Don Gaudiano" e "Casa Marcellina", entrambe Comunità socio-educative riabilitative che ospitano complessivamente 14 adulti, portatori di handicap psichico o malattia psichiatrica. Essi vengono assistiti da un gruppo operativo composto di educatori ed operatori specializzati tramite progetti individuali con un duplice scopo: offrire attenzione alle difficoltà e tutela alle fragilità individuali e parallelamente aiutare i soggetti a mantenere relazioni esterne e capacità di acquisire autonomia anche attraverso l'attivazione di borse lavoro o esperienze professionali per categorie protette;
- Servizio Socio-Assistenziale che offre assistenza e supporto a circa 20/25 persone con problematiche di tipo psichiatrico, senza riferimenti di tipo familiare e prive di assistenza pubblica, provvedendo con il pagamento dell'affitto, delle utenze, dei medicinali;
- Centro Diurno Handicap, che ha in carico una media di 25 utenti in condizione di disabilità: è finalizzato a migliorare l'inserimento del singolo nel contesto di riferimento ed accrescerne l'autonomia attraverso l'elaborazione di specifiche competenze ed attività;
- Centro Servizio Immigrati volto a favorire, attraverso soprattutto un inserimento lavorativo, una reale integrazione dell'immigrato nel tessuto sociale.

A coadiuvare le attività assistenziali ed umanitarie del CE.I.S., la Fondazione Don Gaudiano Onlus, della quale il nostro Ente è socio fondatore, che costituisce nell'ambito della comunità cittadina un utile strumento di promozione sociale, informando e sensibilizzando l'opinione pubblica sulle problematiche dell'emarginazione nei suoi vari aspetti. A tal fine realizza iniziative culturali alle quali la città nel corso



degli anni ha sempre risposto con interesse e partecipazione, sia per la rilevanza delle problematiche affrontate, sia per il prestigio e la fama degli interlocutori invitati. Il sostegno complessivo alle attività sopra descritte ammonta ad € 118.000.

Interventi nel sociale a favore delle Amministrazioni pubbliche della provincia

L'attività socio-assistenziale svolta dagli enti pubblici territoriali è di fondamentale importanza soprattutto per le fasce deboli ed emarginate della popolazione altrimenti esposte ai rischi dell'esclusione. Essi, nonostante i tagli statali, sono impegnati a rafforzare la rete di protezione sociale ed a garantire la coesione della comunità di appartenenza. Proprio al fine di dare prosecuzione a tale imprescindibile attività svolta dalle amministrazioni pubbliche, la Fondazione ne ha appoggiato progetti ed interventi a favore delle fasce più esposte. Rientra in tale ambito il sostegno al Comune di Pesaro la cui politica di intervento è indirizzata in tre direzioni: inserimento lavorativo di persone in gravi situazioni socio-economiche, sostegno alle famiglie con minori ed in condizioni di disagio abitativo, finanziamento a servizi che, avviati secondo il principio della sussidiarietà con le forze dell'associazionismo e del privato sociale, stanno rischiando la sopravvivenza e la cui attività risulta invece indispensabile alla collettività. Ricordiamo altresì il sostegno ai Comuni di Pietrarubbia, Serra Sant'Abbondio e Sassofeltrio per l'inserimento di soggetti con handicap presso strutture terapeutiche, al Comune di Belforte all'Isauro per l'acquisto di sussidi per un disabile, ai Comuni di Carpegna, Macerata Feltria e Montecalvo in Foglia per la politica sociale finalizzata ad offrire assistenza ed aiuto a favore delle categorie deboli, al Comune di Apecchio per l'acquisto di un automezzo da utilizzare per attività sociali, educative e ricreative.

Da menzionare infine gli interventi a favore di:

- Comunità Montana del Catria e Nerone per l'attività del Centro socio-educativo diurno per soggetti con handicap fisico o mentale "L'albero delle storie"; attraverso interventi personalizzati i disabili vengono stimolati ad acquisire e mantenere abilità e competenze che ne favoriscano l'autonomia di base, garantendo loro una migliore "qualità di vita";
- Comunità Montana dell'Alto e Medio Metauro per il progetto "La scuola per tutti – Sezione Autismo", volto a facilitare i processi di apprendimento e, conseguentemente, di integrazione scolastica e sociale degli allievi affetti dall'invalidante patologia, supportati nell'apprendimento da una équipe formativa composta da figure professionali con competenze specifiche ed esperienza pratica.

Il sostegno complessivo all'attività assistenziale sopra descritta ammonta ad € 111.000.

Attività assistenziale svolta da Cooperative Sociali

La Fondazione riserva attenzione al mondo del cooperativismo locale, impegnato soprattutto in progetti a favore dell'inclusione sociale e professionale delle categorie svantaggiate.

Ha sostenuto la Montefeltro Cooperativa Sociale a.r.l. Onlus per la realizzazione dell'attività presso il Centro socio-educativo "Francesca" di Urbino nel quale vengono assistiti disabili mentali di varie fasce di età con l'obiettivo di ampliarne e promuoverne le prospettive di vita e l'autonomia, mantenerne una funzionalità il più possibile adeguata a livello cognitivo, integrarli nel contesto di riferimento e supportare la famiglia nel gravoso compito di cura quotidiano.

Sempre nell'ambito della disabilità, rientra il sostegno alla Labirinto Cooperativa Sociale per la gestione della Comunità residenziale socio-educativa-riabilitativa "Giona", destinata ad otto persone con disabilità complessa, con limitata autonomia personale e prive di adeguato sostegno familiare. In essa i pazienti, adeguatamente seguiti, possono effettuare un percorso di crescita personale ed inclusione sociale.

Attenzione è stata dimostrata alle problematiche sia della marginalità minorile - tramite il sostegno alla Canaan Cooperativa Sociale che accoglie, ponendosi quale valida alternativa alla istituzionalizzazione, bambini ed adolescenti italiani e stranieri provenienti da nuclei familiari problematici e disgregati -, sia dell'inserimento lavorativo verso target di utenza ad elevato disagio sociale, quali ex detenuti e portatori di handicap grave, tramite il sostegno alla Cooperativa Sociale La Ginestra.

Da ricordare, infine, un importante progetto che ha visto la partecipazione della Fondazione: quello della Cooperativa Sociale L'Imprevisto A.r.l. per i lavori di ristrutturazione ed ammodernamento dell'immobile da destinare a Comunità Terapeutica femminile per 15 ospiti con problemi di devianza e



tossicodipendenza, alle quale viene offerto un percorso formativo ed educativo per il loro reinserimento. Tale progetto, avviato nel 2012, sarà operativo dal 2015.

Il sostegno complessivo alle summenzionate Cooperative ammonta ad € 107.000.

Attività assistenziale svolta da Associazioni ed Istituzioni della provincia

La Fondazione sostiene numerose realtà associative presenti nella provincia impegnate ad affrontare le problematiche legate alla menomazione fisica, alle dipendenze, al disagio minorile, alle malattie, alle emergenze dell'integrazione sociale degli extra-comunitari.

Nell'ambito dell'handicap e dell'invalidità figura innanzitutto il consueto interlocutore istituzionale Associazione Provinciale per l'Assistenza agli Spastici e Discinetici, che gestisce due strutture destinate a persone adulte non autosufficienti con gravi patologie motorie: la Comunità socio-educativa-riabilitativa "Casa Leonardo" a carattere residenziale ed il Centro socio-educativo diurno "A. Giardini". La Comunità, aperta tutti i giorni, dispone di otto posti letto: i pazienti sono assistiti in ogni momento della giornata con programmi personalizzati da operatori, educatori e volontari, mentre la struttura diurna, dotata di spazi attrezzati, di una palestra ed una piscina per l'attività motoria, fornisce i propri servizi riabilitativi, educativi, formativi e ricreativi a 14 persone residenti nella provincia, che possono accedervi liberamente senza vincoli di orario oppure avvalersi di un servizio di trasporto gestito dall'Associazione.

Sempre nel settore della disabilità si segnalano: l'Unione Italiana dei Ciechi e degli Ipovedenti Onlus – Sezione provinciale di Pesaro e Urbino per i servizi di consulenza psicologica e riabilitativa a favore dei minorati sensoriali; l'Associazione "Insieme" per la prosecuzione del progetto "Pronti si parte", soggiorno-vacanza per soggetti con handicap con la duplice finalità di costruire per il disabile un percorso di autonomia, crescita e socializzazione e di consentire alla famiglia di usufruire di un periodo di sollievo nei compiti di cura quotidiani; l'Associazione Nazionale Vittime Civili di Guerra – Sede Provinciale di Pesaro, volta a tutelare gli interessi morali e materiali dei mutilati ed invalidi per fatti di guerra e delle famiglie dei caduti

Attenzione è stata riservata ai soggetti attivi nell'ambito dell'assistenza e della cura di specifiche patologie: l'Associazione Italiana Malattia di Alzheimer Onlus – A.I.M.A. Pesaro Onlus per il progetto "Abbasso la solitudine", che consiste in assistenza domiciliare con personale qualificato, incontri di mutuo aiuto a favore delle famiglie, servizi di sostegno psicologico e sociale per i familiari e di sollievo e stimolazione cognitiva per i malati; l'A.V.O. Associazione Volontari Ospedalieri che, operando con personale qualificato in stretta collaborazione con le strutture mediche ed a supporto delle stesse, si rivela di fondamentale importanza per l'assistenza sanitaria dei malati; la Fondazione Banco Farmaceutico Onlus per la raccolta di farmaci e prodotti sanitari a favore di persone senza possibilità economiche.

Particolare attenzione è stata rivolta ad interventi nel settore del disagio giovanile: nello specifico ricordiamo l'Associazione "Azobè" Onlus che, tramite il Centro di sostegno alle funzioni educative "Baricentro", ogni pomeriggio accoglie i minori (18 nell'esercizio di riferimento) per svolgere attività ludiche, ricreative e laboratoriali, e fruire di una proposta educativa ed affettiva significativa che permetta loro di ritrovare, accompagnati da figure di riferimento, l'identità del proprio io.

Analoga attività è svolta anche dall'Associazione "A. TRE.CON" tramite il Centro di aggregazione per bambini ed adolescenti "Dirinvagò": una cinquantina di minori sono seguiti da professionisti e volontari ed impegnati in attività motorie, ricreative e di laboratorio con la finalità di favorirne l'integrazione e la socializzazione.

La Fondazione si è dimostrata sensibile alla problematica dei senza fissa dimora, finanziando due progetti di particolare importanza per il territorio: la ristrutturazione di un immobile con quattro posti letto per l'accoglienza femminile ad opera dell'Associazione "La città della gioia", intervento finalizzato alla riduzione dei casi di grave emarginazione sociale ed alla prevenzione della clandestinità femminile, nonché la realizzazione del Centro di pronta accoglienza "Casa Lions – Tabanelli" con 19 posti letto con la duplice funzione di accogliere, nel periodo estivo, minori ed adolescenti per realizzare attività socializzanti, ad opera della Fondazione Lions Club per la Solidarietà. Per sostenere tale progetto il Lions Club Pesaro Host Distretto 108 A ha indetto una campagna di raccolta fondi nel territorio di riferimento.

Da ricordare infine il sostegno alle Associazioni "Centro di Solidarietà della Compagnia delle Opere di Pesaro", il cui operato è volto ad orientare nella ricerca del lavoro le persone più disagiate, a favorire l'inserimento sociale e culturale degli stranieri e sostenere le famiglie in condizione di indigenza ed



ANTEAS Associazione Nazione Tutte le Età Attive per la Solidarietà per l'attività solidaristica a favore della popolazione anziana, tesa a garantirne l'autonomia e favorirne un invecchiamento attivo. Il contributo complessivo della Fondazione è pari a circa € 102.000,00.

Attività assistenziale svolta da Enti religiosi

Sostegno è stato garantito anche all'Arcidiocesi di Pesaro ed alle sue strutture assistenziali: il Centro di Ascolto, la Mensa, la Caritas, il Magazzino del Vestiario, l'Osservatorio delle Povertà che, tramite un'attività completamente gratuita e svolta da personale volontario, si adoperano per offrire aiuto e sostegno e per attivare reti di collaborazione e solidarietà. Esse si rivelano validi strumenti per fronteggiare la crescente situazione di indigenza e difficoltà, determinata, in questo momento di crisi economica e sociale, dall'aumento della disoccupazione e dalla stasi produttiva, con conseguente innalzamento della soglia di povertà. Presupposto base è l'ascolto, l'osservazione delle necessità e l'individuazione della dinamica del bisogno si da poter intervenire in modo mirato tramite distribuzione di buoni pasto, viveri, elargizione di contributi per utenze ed affitti, assistenza medica, legale e sussidi vari.

Sempre in ambito di accoglienza e solidarietà si colloca l'attenzione riservata all'attività della Fondazione "Opera di Religione dell'Arcidiocesi di Pesaro" a favore di persone adulte senza fissa dimora, prive di risorse economiche e di rete sociale di protezione. Durante il periodo invernale allestisce una casa di accoglienza, con posti letto e bagni, che offre ai senza tetto i seguenti servizi: cena, pernottamento, docce e, all'occorrenza, cambio vestiti.

La Fondazione è intervenuta con un contributo complessivo pari ad € 60.000.

Assistenza domiciliare ospedaliera per malati oncologici

Da anni la Fondazione sostiene l'attività di assistenza gratuita sanitaria domiciliare a favore dei malati oncologici in fase avanzata svolta nel territorio dall'Associazione "Onlus – Istituto Oncologico Pesarese "Raffaele Antonello" e dalla Fondazione "AntiItaliaOnlus" con le sue delegazioni locali di Pesaro ed Urbino-Fermignano. Esse operano 24 ore su 24, compresi i giorni festivi, con una equipe medico-infermieristica altamente qualificata, fornendo tutti i presidi necessari, effettuando non solo terapie sanitarie ma anche cure palliative, terapia del dolore ed assistenza psicologica; il malato può in tal modo essere assistito nel proprio ambiente familiare, con costi inferiori rispetto all'ospedalizzazione e maggiori benefici per il paziente e la sua famiglia. Nel 2014 sono stati 477 gli assistiti. Il sostegno della Fondazione ammonta in totale ad € 35.000,

Fondazione con il Sud

La Fondazione con il Sud è un ente no profit nato nel 2006 dall'alleanza tra le Fondazioni di origine bancaria, il mondo del terzo settore e del volontariato per promuovere l'infrastrutturazione sociale del Mezzogiorno e favorire percorsi di coesione sociale per lo sviluppo. Si è costituita con un patrimonio di circa € 315 milioni, di cui € 210 milioni versati dalle 77 Fondazioni aderenti ed i restanti € 115 milioni provenienti dai fondi speciali volontariato (ex D.M. 11/09/2006). Con l'accordo nazionale A.C.R.I. – Volontariato del 23 giugno 2010, le Fondazioni si sono impegnate a continuare a sostenere, per il quinquennio 2010-2014, l'importante Istituzione. Nell'esercizio di riferimento l'importo deliberato dalla nostra Fondazione ammonta ad € 129.324,93.

Fondo Nazionale Iniziative Comuni

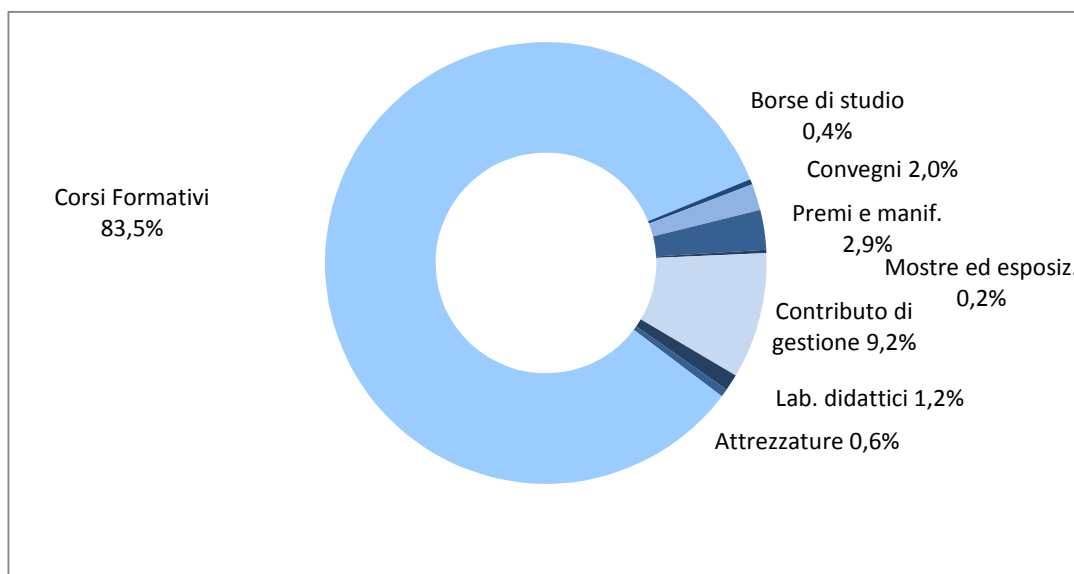
Il Fondo Nazionale Iniziative Comuni, promosso dall'A.C.R.I., è finalizzato alla realizzazione di progetti di ampio respiro caratterizzati da una forte valenza culturale, sociale, umanitaria al fine di raggiungere una maggiore capacità di programmazione, una più tempestiva risposta alle esigenze di intervento ed una più omogenea distribuzione dell'impegno tra le Fondazioni. Tale Fondo viene alimentato annualmente con uno stanziamento in bilancio pari allo 0,3% dell'avanzo di gestione al netto degli accantonamenti a riserva patrimoniale e a copertura di disavanzi pregressi. Nell'esercizio di riferimento la cifra impegnata dalla nostra Fondazione, pari ad € 3.053,70, è stata assegnata alle iniziative a favore delle popolazioni della Sardegna disastrose a seguito dell'alluvione dell'autunno 2013.



Consulta tra le Fondazioni Casse di Risparmio Marchigiane

La Consulta tra le Fondazioni Casse di Risparmio Marchigiane ha promosso un intervento a favore della popolazione di Senigallia colpita il 3 maggio dalla grave alluvione con relativa esondazione dei fiumi Misa e Cesano che hanno inondato anche gran parte della periferia e dell'entroterra. L'alluvione ha provocato danni ingenti - la cui entità complessiva è stimata nell'ordine di 192 milioni - alle attività produttive, ai beni del patrimonio pubblico, ai singoli cittadini. Ogni singola Fondazione aderente alla Consulta ha stanziato una somma che ha permesso di raggiungere l'importo complessivo di € 85.000,00, utilizzato per l'acquisto di tre automezzi per la pulizia della città e per urgenti lavori da effettuarsi presso un plesso scolastico dell'istituto per l'infanzia e primaria particolarmente danneggiato. La nostra Fondazione è intervenuta con un contributo pari ad € 15.000,00.

Educazione, Istruzione e Formazione



L'impegno nel settore è mosso dalla convinzione che sostenere l'educazione giovanile significa porre le basi per una società futura in grado di sviluppare le proprie potenzialità ed affrontare con maggiore abilità le mutevoli condizioni economico-sociali così critiche in questo ultimo periodo.

Le contenute risorse a disposizione hanno indotto la Fondazione a sostenere anche in "Educazione, Istruzione e Formazione" le realtà il cui operato presenta maggiori ricadute nel territorio.

Università degli Studi di Urbino "Carlo Bo": attività didattico-formativa e di ricerca

La Fondazione Cassa di Risparmio di Pesaro ha sempre concorso alla realizzazione dell'attività extra-curriculare dell'Università degli Studi di Urbino, importante polo formativo del territorio, che ogni anno propone con i suoi Dipartimenti numerose iniziative e progetti didattici, di studio e ricerca a corredo dei suoi Corsi di Laurea. Come nel precedente esercizio anche nel 2014, sulla base di una specifica esigenza espressa dall'Università stessa, la Fondazione ha finanziato la prosecuzione di cinque contratti di ricercatore a tempo determinato per l'anno accademico in corso. L'Ateneo, infatti, al fine di mantenere inalterata la sua qualificata offerta formativa, ha rappresentato la necessità di dover proseguire alcuni contratti per ricercatori già avviati. Questi si occupano di ricerche in campo sociale, psicologico, giuridico, scientifico ed al contempo svolgono anche attività didattica in seno ai Dipartimenti di appartenenza - Scienze dell'Uomo (Facoltà di Scienze della Formazione), Scienze Biomolecolari (Facoltà di Scienze Motorie) e Giurisprudenza -, consentendo così all'Ateneo di mantenere immutato il numero dei Corsi di Laurea presenti: una diminuzione del personale docente avrebbe comportato la riduzione dell'offerta arrecando danno al percorso formativo intrapreso dagli studenti ed alla reputazione ed immagine dell'Università, non più in grado di proporre un servizio educativo in grado di soddisfare le esigenze del territorio. L'intervento della Fondazione è di € 150.000.

Associazione "Pesaro Studi Associazione per la promozione e lo sviluppo degli Studi Superiori e Universitari Pesaro"

L'Associazione per la Promozione e Sviluppo degli Studi Superiori e Universitari "Pesaro Studi", nata nel 1997 su espressa volontà delle maggiori Istituzioni, Enti ed Associazioni di categoria del territorio e della quale la Fondazione è socio fondatore, ha creato a Pesaro una struttura formativa di specializzazione in grado di relazionare al meglio gli studi universitari con le dinamiche reali presenti, attraverso corsi universitari e post-universitari finalizzati ad un più diretto inserimento nelle attività

lavorative. L'Istituzione offre una formazione specialistica di eccellenza, volta a mettere a disposizione del sistema impresa figure di alto livello capaci di gestire i sistemi produttivi e rispondere alle nuove esigenze indotte dalle applicazioni delle tecnologie multimediali.

L'Associazione vede nell'anno accademico 2013/14 proseguire il processo di riorganizzazione universitaria già avviato. Sono stati confermati con l'Ateneo di Urbino i Corsi di laurea in "Lingue e culture straniere – curriculum orientale", "Comunicazione e Pubblicità per le organizzazioni" e "Scienze della comunicazione - Informazione, Media e Pubblicità" Curriculum "Comunicazione Pubblicitaria", mentre con l'Università Politecnica delle Marche si è mantenuto il corso in "Infermieristica".

Il numero delle matricole registrate ammonta a 245 in linea con il precedente anno accademico, su un totale iscritti di 710 (dato di febbraio 2015, detratti i laureandi della sessione invernale). Il monitoraggio della provenienza geografica evidenzia un buon posizionamento nel panorama nazionale provenendo oltre il 44% degli studenti da fuori regione. L'indagine sullo stato occupazionale post-laurea evidenzia performance positive, a conferma dell'opportunità offerta alle aziende - non solo del territorio - di trovare un bacino di competenze a cui attingere per il proprio sviluppo.

Il sostegno della Fondazione ammonta ad € 155.165.

Fondazione Cassa di Risparmio di Pesaro - Impresa Strumentale San Domenico

La Fondazione ha acquisito dal Comune di Pesaro parte del Complesso immobiliare dell'ex Convento di San Domenico, a seguito di un accordo con la stessa Amministrazione civica volto a prevederne il recupero e la relativa cessione in locazione per finalità socio-culturali e formative, con particolare riferimento all'attività dell'Università degli Studi di Urbino. Dopo una fase di approfondimento circa la destinazione dell'immobile connessa ai provvedimenti normativi in ordine alle sedi decentrate delle università, venuta meno l'originaria destinazione di utilizzo, si stanno verificando ipotesi alternative anche in relazione ai significativi costi di recupero e di restauro.

Il Complesso è gestito tramite una impresa strumentale - la Fondazione Cassa di Risparmio di Pesaro - Impresa Strumentale San Domenico - istituita a seguito di un interpello presso l'Agenzia delle Entrate secondo la quale l'operazione viene svolta "attraverso la predisposizione di organizzazione in forma di impresa". In bilancio, finora, il risultato d'esercizio della impresa strumentale è stato riportato nel Conto Economico alla voce 8 "Risultato d'esercizio imprese strumentali" con segno negativo in caso di perdita. Nel corso dell'esercizio di riferimento l'Associazione di categoria ha indicato come il risultato negativo vada rilevato nell'ambito della destinazione delle risorse all'attività istituzionale con imputazione alla voce 15, lettera a) "Erogazioni deliberate in corso di esercizio nei settori rilevanti" e non alla voce 8 del Conto Economico, nella quale si deve appostare solo l'eventuale risultato positivo. Nel corso del 2014 il risultato negativo, pari ad € 38.148, è stato pertanto sostenuto dalla Fondazione con le risorse del presente settore.

Fondazione Giuseppe Occhialini: attività didattico-formativa e di promozione della ricerca

La Fondazione Giuseppe Occhialini ha proseguito nel 2014 la propria attività formativa e di promozione delle materie scientifiche: è così giunto alla IX edizione il progetto denominato "Incontri di matematica e fisica presso le scuole per l'Orientamento alle Facoltà Scientifiche" rivolto agli studenti dell'ultimo anno (150), unico nel panorama nazionale, nel quale docenti specialisti provenienti da Atenei e Enti di Ricerca incontrano i ragazzi con dissertazione su argomenti specialistici quali la Relatività Ristretta. La Fondazione ha partecipato anche all'iniziativa alla "European Master Classes 2014" presso il Dipartimento di Fisica di Bologna, in cui 110 Università organizzano una giornata 'full immersion' di lezioni, esercitazioni e misure di grandezze fisiche utilizzando dati di esperimenti reali provenienti da laboratori internazionali: 30 liceali della provincia pesarese hanno avuto così l'opportunità di scoprire il mondo della fisica delle particelle. A settembre scorso ha avuto luogo la V edizione della "Scuola estiva di alta formazione OLIFIS", diretta agli studenti più motivati con profili scolastici di eccellenza al fine di prepararli alle gare nazionali delle Olimpiadi della Fisica: quest'anno sono stati 35. E' stato infine completato il progetto Micro-Macro, innovativo corso di aggiornamento in Fisica per docenti dei Licei avviato nel 2013 e tenuto dal CERN con lo scopo di approfondire diversi aspetti scientifici e tecnologici della fisica moderna attraverso un'esperienza di confronto in un ambiente dinamico e stimolante: la seconda parte del progetto si è svolta presso i siti astronomici di Tenerife e La Palma nelle Canarie per poi essere integrata con lezioni e incontri presso il Dipartimento



di Fisica e Astronomia dell'Ateneo bolognese. 32 i docenti che vi hanno partecipato. L'impegno della Fondazione è stato di complessivi € 10.000.

Istituto Superiore di Scienze Religiose "Giovanni Paolo II"

L'Istituto Superiore di Scienze Religiose "Giovanni Paolo II", nato nell'ambito del quadro di profondo rinnovamento dell'istruzione teologica voluto dalla Conferenza Episcopale Italiana, ha proseguito le proprie attività didattico-culturali volte ad offrire una rigorosa preparazione teologica e umanistica di livello universitario nell'intero territorio provinciale. Grazie alla collaborazione con l'Arcidiocesi di Pesaro e l'Istituto Superiore di Scienze Religiose "Italo Mancini", gli studenti possono conseguire un titolo di studio con valore legale per la Santa Sede equiparabile ad una laurea di primo livello. 33 i corsi di studio attivati (11 per ciascun anno) in un percorso rivolto a quanti sono interessati alla cultura teologica, spirituale e antropologica, a chi ricerca un approfondimento del proprio percorso personale e un sostegno formativo all'impegno nella comunità ecclesiale e civile, a coloro che desiderano conseguire il diploma di scienze religiose, utilizzabile per l'insegnamento della religione cattolica nelle scuole statali. Nell'anno scolastico 2013/2014 si registrano 80 studenti frequentanti, di cui 36 ordinari e 44 uditori. Oltre alle iniziative curriculari, l'Istituto ha svolto una serie di conferenze pubbliche di carattere teologico, filosofico, storico ed umanistico; a seguito di un accordo di collaborazione con l'Ufficio Scuola dell'Arcidiocesi, ha tenuto il corso di aggiornamento delle insegnanti elementari di religione cattolica nonché una serie di incontri di Formazione Permanente indirizzati ad operatori pastorali con una partecipazione di circa 130 persone. L'Istituto ha infine proposto anche alla città di Pesaro ed al territorio circostante sei conferenze pubbliche di carattere teologico, umanistico, storico in collaborazione con l'Associazione culturale di ex studenti "Panim": i primi tre incontri sono stati dedicati ad una conoscenza approfondita dell'Ebraismo, gli ultimi tre si sono addentrati nella dimensione dell'Islam. Il sostegno della Fondazione ammonta ad € 30.000.

Associazione per la ricerca religiosa "San Bernardino" di Urbino

L'Associazione per la ricerca religiosa "San Bernardino" sostiene prioritariamente le attività dell'Istituto Superiore di Scienze Religiose "Italo Mancini" dell'Università degli Studi di Urbino e realizza in tale ambito una capillare attività di informazione e documentazione su argomenti di carattere religioso, etico, sociologico ed economico. I seminari organizzati sono strutturali ai corsi, in quanto gli studenti iscritti al biennio di Alta Specializzazione in Scienze Religiose hanno l'obbligo di frequentarli per raggiungere il monte ore necessario al conseguimento del diploma finale. In particolare per il 2014 l'Associazione ha organizzato alcuni seminari primaverili ed estivi su tematiche inerenti al percorso di Scienze Religiose con docenti provenienti dagli Atenei italiani, nonché il XXI Seminario Urbinato, dedicato quest'anno al tema "Fede/Fiducia", i cui atti vengono pubblicati nella collana "Hermeneutica".

Premi nel territorio

Nel corso dell'esercizio di riferimento la Fondazione ha sostenuto alcune iniziative di premiazione di giovani talenti, quali:

- il Campionato di giornalismo tra le scuole medie della provincia di Pesaro e Urbino promosso da "Il Resto del Carlino" in collaborazione con la IFI S.p.A. per stimolare i giovani alla lettura del giornale ed approfondire tematiche legate al territorio. Dodici gli Istituti coinvolti in questa edizione provenienti da tutto il territorio provinciale, che per alcuni mesi si sono trasformati in altrettanti 'uffici di corrispondenza' del Carlino con la loro visione dell'attualità e hanno visto pubblicare i loro lavori in una sezione dedicata. Come sempre la premiazione degli istituti scolastici vincitori della IX edizione ha avuto luogo nell'Auditorium di Palazzo Montani Antaldi;
- il Premio Giornalistico intitolato a Valerio Volpini, direttore de "L'Osservatore Romano", importante figura della cultura marchigiana. Assegnato ad una personalità di spicco nel mondo della comunicazione, con particolare attenzione alla scuola ed al mondo dei ragazzi, questa edizione ha visto la premiazione di padre Maurizio Patriciello, sacerdote anticamorra noto per essere la voce della "Terra dei Fuochi" contro le ecomafie.



Istituzioni scolastiche della provincia: progetti didattici ed arredi

Compatibilmente con la contenuta disponibilità economica la Fondazione ha sostenuto:

- l'Istituto Statale Comprensivo "G. Binotti" di Pergola per il completamento del progetto triennale dell'"Orto biologico scolastico", laboratorio all'aria aperta dove gli alunni delle classi di scuola primaria e secondaria coltivano biologicamente un terreno di circa 2.000 mq e possono acquisire conoscenze, abilità operative e competenze legate alle scienze agrarie e a una corretta educazione alimentare;
- l'Istituto di Istruzione Superiore "Francesco Mengaroni" di Pesaro per l'installazione di un montascale volto a garantire accessibilità agli alunni disabili. L'Istituto infatti, costituito da due plessi articolati su più piani e privi di ascensore, necessitava di un montascale mobile che consentisse lo spostamento dei disabili nei vari piani assicurandone la possibilità di accesso alla maggior parte delle attività di laboratorio di indirizzo e di disegno – propedeutiche e fondamentali per l'espletamento delle attività didattiche.

Amministrazioni pubbliche della provincia: progetti ed iniziative nell'ambito della formazione

La Fondazione ha partecipato a due iniziative di ampliamento dell'offerta educativa anche in relazione al futuro inserimento lavorativo e di promozione della formazione giovanile:

- l'"Esperienza Studio-lavoro" dell'Assessorato allo Sviluppo Economico, Turismo, Sport e Gioco del Comune di Pesaro, che permette agli studenti di sperimentare il settore lavorativo coniugando teoria e pratica. Accolto nelle precedenti edizioni con grande consenso da studenti, famiglie, scuole ed imprese del territorio, il progetto è volto a contribuire alla formazione giovanile grazie ad una concreta esperienza nel mondo del lavoro sviluppando al contempo maggiore consapevolezza nell'orientare le scelte lavorative future. A questa edizione hanno partecipato 63 ragazzi con una borsa di studio di € 300,00 seguiti da tutor: i ragazzi, provenienti dagli Istituti secondari "Bramante", "Cecchi", "Genga", "Mamiani", "Marconi" e "Mengaroni" nei mesi estivi hanno collaborato in imprese del territorio per 4 settimane sei ore al giorno;
- la 37^a "Mostra del Libro per ragazzi" del Comune di Vallefoglia, che promuove la lettura tra le giovani generazioni e rappresenta un momento di approfondimento e confronto sul potenziale didattico-pedagogico del linguaggio del fumetto, nell'ottica di una divulgazione della conoscenza della letteratura per ragazzi tra gli adulti in cooperazione con le istituzioni scolastiche locali. L'edizione 2014, dedicata alle numerose tematiche presenti nel libro "Elmer l'elefante variopinto" di David McKee quali la diversità, il multiculturalismo, l'identità, l'accettazione di sé, l'accoglienza e l'amicizia, ha nuovamente riscosso un grande successo di pubblico grazie anche alle varie esposizioni presenti, ai laboratori creativi specifici per le diverse fasce d'età dei ragazzi ed al mercato librario organizzato.



ELENCO DEGLI INTERVENTI DELIBERATI AI FINI ISTITUZIONALI

ARTE, ATTIVITA' E BENI CULTURALI

| | |
|---|---------|
| FONDAZIONE 'ROSSINI OPERA FESTIVAL' - PESARO - (PU) 35 ^a edizione 'Rossini Opera Festival' | 110.000 |
| FONDAZIONE 'ENTE OLIVIERI' - PESARO - (PU) realizzazione attività Biblioteca e Musei Oliveriani | 60.000 |
| FONDAZIONE CASSA DI RISPARMIO DI PESARO - PESARO - (PU) Fondo Palazzo Montani 2013 - stanziamento per le attività legate alle manifestazioni convegnoistiche e alla pubblica fruizione gestite dalla Montani Antaldi Srl | 23.000 |
| ACCADEMIA RAFFAELLO - URBINO - (PU) realizzazione attività artistico-culturale | 12.000 |
| FONDAZIONE CASSA DI RISPARMIO DI PESARO - PESARO - (PU) Fondo per le spese di gestione e manutenzione Chiesa dell'Annunziata e modifica della convenzione | 10.000 |
| COMUNE DI FERMIGNANO - FERMIGNANO - (PU) celebrazioni 'Cinquecentenario morte illustre architetto Donato Bramante' | 10.000 |
| COMUNE DI URBANIA - URBANIA - (PU) 'Primaverarte', mostre ed iniziative a Palazzo Ducale | 10.000 |
| ENTE CONCERTI DI PESARO - PESARO - (PU) rassegna 'Concerti alla Rocca - Interludio' | 10.000 |
| COMUNE DI URBINO - URBINO - (PU) 46 ^a edizione 'Urbino Musica Antica Festival Internazionale' | 8.000 |
| COMUNE DI FRONTINO - FRONTINO - (PU) 33 ^a edizione 'Premio Nazionale di Cultura Frontino-Montefeltro' | 6.000 |
| FONDAZIONE 'CARLO E MARISE BO PER LA LETTERATURA EUROPEA MODERNA E CONTEMPORANEA' - URBINO - (PU) realizzazione attività Biblioteca e culturale | 5.000 |
| ASSOCIAZIONE 'AMICI DELLA PROSA' - PESARO - (PU) 67 ^a edizione 'Festival Nazionale d'Arte Drammatica' | 5.000 |
| ASSOCIAZIONE MARCHIGIANA ATTIVITÀ TEATRALI A.M.A.T. - ANCONA - (AN) 'Andar per fiabe. Storie fantastiche nei teatri della provincia di Pesaro e Urbino' | 3.000 |
| DOPOLAVORO AZIENDALE CASSA DI RISPARMIO DI PESARO - BANCA MARCHE - PESARO - (PU) realizzazione attività culturale | 2.000 |
| FONDAZIONE LIBRO APERTO - DI CULTURA LIBERALDEMOCRATICA - RAVENNA - (RA) acquisto copie volume 'Scritti e Discorsi' | 1.500 |
| FONDAZIONE CASSA DI RISPARMIO DI PESARO - PESARO - (PU) progetto 'Incontri della Fondazione' | 1.500 |



| | |
|--|----------------|
| ASSOCIAZIONE ARCHEOCLUB D'ITALIA - SEDE DI PESARO - PESARO - (PU) 18^ edizione rassegna 'Vedere l'Archeologia' | 1.000 |
| SANTUARIO SANTA MARIA DELLE GRAZIE COMUNITÀ DEI SERVI DI MARIA - PESARO - (PU) acquisto volume 'Un ritorno insperato. La Madonna della Misericordia di Jacobello del Fiore nel Santuario di Santa Maria delle Grazie di Pesaro' | 560 |
| PREFETTURA DI PESARO E URBINO - PESARO - (PU) prestito ed esposizione presso Palazzo Ducale di 'Ritratto di Francesco Maria II' di G. Picchi | 500 |
| SOCIETÀ EDITRICE PROGETTI EDITORIALI SRL - ANCONA - (AN) acquisto 107 copie volume 'La collezione cartografica' | 500 |
| | 279.560 |

VOLONTARIATO, FILANTROPIA E BENEFICENZA

| | |
|---|---------|
| FONDAZIONE CON IL SUD - ROMA - (RM) Fondazione con il Sud - quota esercizio 2014 | 129.325 |
| CENTRO ITALIANO DI SOLIDARIETÀ DI PESARO - PESARO - (PU) realizzazione attività socio-assistenziale | 60.000 |
| ARCIDIOCESI DI PESARO - PESARO - (PU) realizzazione attività caritative ed assistenziali | 40.000 |
| MONTEFELTRO COOPERATIVA SOCIALE A.R.L. ONLUS - URBINO - (PU) realizzazione attività socio-assistenziale Centro socio-educativo 'Francesca' | 40.000 |
| COOPERATIVA SOCIALE 'L'IMPREVISTO' ARL - PESARO - (PU) ristrutturazione immobile da destinare a Comunità terapeutica femminile | 35.000 |
| COMUNE DI PESARO - PESARO - (PU) realizzazione attività socio-assistenziale | 25.000 |
| CENTRO ITALIANO DI SOLIDARIETÀ DI PESARO - PESARO - (PU) realizzazione attività assistenziale svolta in 'Casa Don Gaudiano' | 25.000 |
| CENTRO ITALIANO DI SOLIDARIETÀ DI PESARO - PESARO - (PU) realizzazione attività assistenziale svolta in 'Casa Marcellina' | 25.000 |
| ASSOCIAZIONE 'LA CITTÀ DELLA GIOIA' - PESARO - (PU) Ristrutturazione immobile per accoglienza femminile 'Benvenuta Sorella' | 20.000 |
| ASSOCIAZIONE PROVINCIALE PER L'ASSISTENZA AGLI SPASTICI E DISCINETICI - PESARO - (PU) acquisto pulmino attrezzato | 20.000 |
| FONDAZIONE 'OPERA DI RELIGIONE DELL'ARCIDIOCESI DI PESARO' - PESARO - (PU) progetto 'Una casa di accoglienza per i senza fissa dimora' | 20.000 |
| COMUNE DI PIETRARUBBIA - PIETRARUBBIA - (PU) mantenimento minore presso struttura terapeutica | 15.000 |



| | |
|---|--------|
| CONSULTA TRA LE FONDAZIONI CASSE DI RISPARMIO MARCHIGIANE C/O FONDAZIONE C.R. DI ASCOLI PICENO - ASCOLI PICENO - (AP) Iniziativa a favore della popolazione di Senigallia colpita dall'alluvione | 15.000 |
| FONDAZIONE 'ANTITALIAONLUS' DELEGAZIONE DI PESARO - PESARO - (PU) realizzazione attività di assistenza oncologica domiciliare gratuita | 15.000 |
| A.I.M.A. PESARO ONLUS - ASSOCIAZIONE ITALIANA MALATTIA DI ALZHEIMER - PESARO - (PU) progetto 'Abbasso la solitudine' | 15.000 |
| 'ONLUS - ISTITUTO ONCOLOGICO PESARESE RAFFAELE ANTONIELLO' - PESARO - (PU) realizzazione attività di assistenza oncologica domiciliare gratuita | 15.000 |
| 'LABIRINTO COOPERATIVA SOCIALE' - PESARO - (PU) sostegno attività socio-assistenziale Comunità socio-educativa riabilitativa 'Giona' | 15.000 |
| CANAAN COOPERATIVA SOCIALE - MONTELABBATE - (PU) interventi manutentivi immobile ospitante Comunità Educativa di Canaan | 10.000 |
| LIONS CLUB PESARO HOST DISTRETTO 108 A - PESARO - (PU) raccolta fondi per realizzazione Centro di Pronto Accoglienza per adulti e attività sociali 'Casa Lions-Tabanelli' | 10.000 |
| COMUNE DI BELFORTE ALL'ISAURO - BELFORTE ALL'ISAURO - (PU) acquisto ausili ed adeguamento locali per minore disabile | 10.000 |
| COMUNITÀ MONTANA DELL'ALTO E MEDIO METAURO - URBANIA - (PU) progetto 'La scuola per tutti - Sezione Autismo' | 10.000 |
| COMUNITÀ MONTANA DEL CATRIA E NERONE - CAGLI - (PU) realizzazione attività Centro socio-educativo diurno per disabili 'L'albero delle storie' | 10.000 |
| COMUNE DI APECCHIO - APECCHIO - (PU) acquisto automezzo | 10.000 |
| UNIONE ITALIANA DEI CIECHI E DEGLI IPOVEDENTI ONLUS SEZIONE PROVINCIALE DI PESARO - PESARO - (PU) progetto di consulenza 'Equipe' per minorati sensoriali | 8.000 |
| COMUNE DI CARPEGNA - CARPEGNA - (PU) realizzazione attività socio-assistenziale | 8.000 |
| ASSOCIAZIONE 'AZOBÈ' ONLUS - PESARO - (PU) progetto socio-educativo 'Incontro' | 8.000 |
| FONDAZIONE DON GAUDIANO ONLUS - PESARO - (PU) realizzazione attività istituzionale di sensibilizzazione e formazione sociale e culturale | 8.000 |
| COOPERATIVA SOCIALE A.R.L. 'LA GINESTRA' - PESARO - (PU) realizzazione attività di reinserimento lavorativo per soggetti svantaggiati | 7.000 |
| COMUNE DI MONTECALVO IN FOGLIA - MONTECALVO IN FOGLIA - (PU) realizzazione attività socio-assistenziale | 6.000 |
| COMUNE DI SASSOFELTRIO - SASSOFELTRIO - (PU) realizzazione attività socio-assistenziale | 6.000 |



| | |
|---|----------------|
| COMUNE DI MACERATA FELTRIA - MACERATA FELTRIA - (PU) realizzazione attività socio-assistenziale | 6.000 |
| ASSOCIAZIONE 'A.TRE.CON' ASSOCIAZIONE TREBBIANTICO CON - PESARO - (PU) progetto socio-aggregativo 'Diversamente attori' | 5.000 |
| ASSOCIAZIONE 'INSIEME' - PESARO - (PU) 'Progetto Pronti si parte' soggiorno-vacanza per disabili | 5.000 |
| FONDAZIONE 'ANTITALIA ONLUS' DELEGAZIONE DI URBINO - FERMIGNANO - URBINO - (PU) realizzazione attività di assistenza oncologica domiciliare gratuita | 5.000 |
| COMUNE DI SERRA SANT'ABBONDIO - SERRA SANT'ABBONDIO - (PU) mantenimento minori presso strutture terapeutiche | 5.000 |
| ASSOCIAZIONE VOLONTARI OSPEDALIERI - A.V.O. - PESARO - (PU) realizzazione attività socio-assistenziale | 5.000 |
| A.C.R.I. ASSOCIAZIONE DI FONDAZIONI E CASSE DI RISPARMIO SPA - ROMA - (RM) Fondo iniziative comuni 2013 - Alluvione sardegna | 3.054 |
| ASSOCIAZIONE 'CENTRO DI SOLIDARIETÀ DELLA COMPAGNIA DELLE OPERE DI PESARO' - PESARO - (PU) realizzazione attività socio-assistenziale | 2.000 |
| ANTEAS - ASSOCIAZIONE NAZIONALE TUTTE LE ETÀ ATTIVE PER LA SOLIDARIETÀ - PESARO - (PU) progetto 'Il benessere vien facendo' | 2.000 |
| ASSOCIAZIONE NAZIONALE VITTIME CIVILI DI GUERRA SEZIONE PROVINCIALE DI PESARO URBINO - PESARO - (PU) realizzazione attività socio-assistenziale | 1.000 |
| FONDAZIONE BANCO FARMACEUTICO ONLUS - MILANO - (MI) 14° Giornata Nazionale della Raccolta del Farmaco | 996 |
| TOTALE | 680.375 |

EDUCAZIONE, ISTRUZIONE E FORMAZIONE

| | |
|---|---------|
| ASSOCIAZIONE 'PESARO STUDI ASSOCIAZIONE PER LA PROMOZIONE E LO SVILUPPO DEGLI STUDI SUPERIORI E UNIVERSITARI PESARO' - PESARO - (PU) realizzazione attività didattico-formativa e quota associativa | 155.165 |
| UNIVERSITÀ DEGLI STUDI DI URBINO 'CARLO BO' - URBINO - (PU) realizzazione attività formativa, didattica e di ricerca dell'Ateneo | 150.000 |
| FONDAZIONE CASSA DI RISPARMIO DI PESARO - IMPRESA STRUMENTALE SAN DOMENICO - PESARO - (PU) copertura risultato d'esercizio negativo impresa strumentale esercizio 2014 | 38.148 |
| ISTITUTO SUPERIORE SCIENZE RELIGIOSE 'GIOVANNI PAOLO II' - PESARO - (PU) realizzazione attività didattico-formativa | 30.000 |
| FONDAZIONE CASSA DI RISPARMIO DI PESARO - PESARO - (PU) IX ediz. Campionato di Giornalismo tra le scuole medie della provincia in collaborazione con Il Resto del Carlino | 10.000 |



| | |
|--|----------------|
| FONDAZIONE 'GIUSEPPE OCCHIALINI' C/O COMUNE DI FOSSOMBRONE - FOSSOMBRONE - (PU) realizzazione attività didattico-formativa | 10.000 |
| ASSOCIAZIONE PER LA RICERCA RELIGIOSA 'SAN BERNARDINO' - URBINO - (PU) realizzazione attività seminariale | 8.000 |
| ISTITUTO STATALE COMPRENSIVO 'G. BINOTTI' - PERGOLA - (PU) progetto 'Orto biologico scolastico' | 5.000 |
| ISTITUTO DI ISTRUZIONE SUPERIORE 'F.MENGARONI' - PESARO - (PU) installazione montascale per accessibilità alunni diversamente abili | 2.500 |
| COMUNE DI PESARO - PESARO - (PU) 'Esperienza Studio - Lavoro' | 1.600 |
| 'COMUNICARE SOCIETÀ COOPERATIVA A.R.L.' - PESARO - (PU) Premio Giornalistico 'Valerio Volpin' | 1.000 |
| COMUNE DI VALLEFOGLIA - SANT'ANGELO IN LIZZOLA - (PU) 37^ Mostra del Libro per ragazzi | 1.000 |
| FONDAZIONE CASSA DI RISPARMIO DI PESARO - PESARO - (PU) IX Campionato di Giornalismo tra scuole medie della provincia di Pesaro e Urbino: premiazione | 1.000 |
| TOTALE | 413.413 |



TAVOLE DI BILANCIO



| Stato Patrimoniale - Attivo | | 2014 | 2013 | Differenze |
|-----------------------------|--|--------------------|--------------------|--------------------|
| 1 | Immobilizzazioni materiali e immateriali | 2.809.556 | 2.814.328 | -4.772 |
| a) | beni immobili | 1.165.715 | 1.165.715 | 0 |
| | - di cui strumentali | 1.165.715 | | |
| b) | beni mobili d'arte | 1.640.275 | 1.640.275 | 0 |
| c) | beni mobili strumentali | 3.566 | 8.338 | -4.772 |
| 2 | Immobilizzazioni finanziarie | 150.449.602 | 186.152.004 | -35.702.402 |
| a) | partecipazioni in società strumentali | 8.299.187 | 9.866.111 | -1.566.924 |
| | - di cui di controllo | 8.299.187 | | |
| b) | altre partecipazioni | 105.372.077 | 152.348.052 | -46.975.975 |
| | - di cui di controllo | 0 | | |
| c) | titoli di debito | 17.922.428 | 17.937.841 | -15.413 |
| d) | altri titoli | 5.764.923 | 6.000.000 | -235.077 |
| e) | altre attività finanziarie | 13.090.987 | 0 | 13.090.987 |
| 3 | Strumenti finanziari non immobilizzati | 27.196.413 | 38.521.694 | -11.325.281 |
| a) | strumenti finanziari affidati in gestione patrimoniale | 27.196.413 | 25.925.527 | 1.270.886 |
| c) | strumenti finanziari non quotati | 0 | 12.596.167 | -12.596.167 |
| 4 | Crediti | 3.538.056 | 6.037.563 | -2.499.507 |
| | - di cui esigibili entro l'es.successivo | 3.308.900 | | |
| 5 | Disponibilità liquide | 2.542.084 | 1.065.583 | 1.476.501 |
| 6 | Altre attività | 2.029.610 | 2.033.783 | -4.173 |
| | - di cui impiegate in imprese strum. | 2.029.610 | | |
| 7 | Ratei e risconti attivi | 737.605 | 832.449 | -94.844 |
| Totale Attivo | | 189.302.926 | 237.457.404 | -48.154.478 |



| Stato Patrimoniale - Passivo | 2014 | 2013 | Differenze |
|--|--------------------|--------------------|--------------------|
| 1 Patrimonio netto | 169.830.262 | 217.213.848 | -47.383.586 |
| a) fondo di dotazione | 169.810.262 | 202.609.807 | -32.799.545 |
| b) riserva da donazioni | 20.000 | 20.000 | 0 |
| d) riserva obbligatoria | 0 | 14.584.041 | -14.584.041 |
| e) riserva per l'integrità del patrimonio | 0 | 0 | 0 |
| g) avanzo (disavanzo) residuo | 0 | 0 | 0 |
| 2 Fondi per l'attività d'istituto | 11.763.930 | 11.770.461 | -6.531 |
| a) fondo di stabilizzazione delle erogazioni | 5.000.000 | 5.000.000 | 0 |
| b) fondi per le erogazioni nei settori rilevanti | 1.981.072 | 2.545.055 | -563.983 |
| c) fondi per le erogazioni negli altri settori ammessi | 0 | 37.000 | -37.000 |
| d) altri fondi | 4.782.858 | 4.188.406 | 594.452 |
| di cui: f.do naz. iniziative comuni | 3.626 | | |
| 3 Fondi per rischi ed oneri | 1.488.666 | 17.554 | 1.471.112 |
| 4 Trattamento fine rapporto lavoro subordinato | 323.824 | 295.723 | 28.101 |
| 5 Erogazioni deliberate | 2.873.135 | 4.699.344 | -1.826.209 |
| a) nei settori rilevanti | 2.873.135 | 4.491.344 | -1.618.209 |
| b) negli altri settori ammessi | 0 | 208.000 | -208.000 |
| 6 Fondo per il volontariato | 113.321 | 432.983 | -319.662 |
| 7 Debiti | 1.564.554 | 1.839.451 | -274.897 |
| - di cui esigibili entro l'es.successivo | 1.564.554 | | |
| 8 Ratei e risconti passivi | 1.345.234 | 1.188.040 | 157.194 |
| Totale Passivo | 189.302.926 | 237.457.404 | -48.154.478 |

| Conti d'ordine | 2014 | 2013 | Differenze |
|------------------------------|----------------|----------------|-------------------|
| f) Borsa di studio Romani | 409.268 | 408.131 | 1.137 |
| Totale conti d'ordine | 409.268 | 408.131 | 1.137 |



| Conto economico | 2014 | 2013 | Differenze |
|---|-------------------|-------------------|-------------------|
| 1) Risultato delle gestioni patrimoniali individuali | 1.269.306 | 884.981 | 384.325 |
| 2) Dividendi e proventi assimilati | 1.482.128 | 1.629.435 | -147.307 |
| a) da società strumentali | 595.000 | 700.000 | -105.000 |
| b) da altre immobilizzazioni finanziarie | 887.128 | 929.435 | -42.307 |
| 3) Interessi e proventi assimilati | 1.706.007 | 1.577.108 | 128.899 |
| a) da immobilizzazioni finanziarie | 1.593.573 | 979.639 | 613.934 |
| b) da strumenti finanziari non immobilizzati | 0 | 383.207 | -383.207 |
| c) da crediti e disponibilità liquide | 112.434 | 214.262 | -101.828 |
| 5) Risultato della negoziaz. di strum.finanz. non imm. | 0 | 2.485 | -2.485 |
| 8) Risultato d'esercizio imprese strumentali | 0 | -16.848 | 16.848 |
| 9) Altri proventi | 229.156 | 0 | 229.156 |
| 10) Oneri | -3.130.896 | -1.926.032 | -1.204.864 |
| a) compensi e rimborsi spese organi statutari | -266.289 | -287.214 | 20.925 |
| b) per il personale | -522.631 | -548.020 | 25.389 |
| c) per consulenti e collaboratori esterni | -113.069 | -105.971 | -7.098 |
| d) per servizi di gestione del patrimonio | -65.880 | 0 | -65.880 |
| e) interessi passivi e altri oneri finanziari | -184 | -520 | 336 |
| g) ammortamenti | -4.772 | -5.417 | 645 |
| h) accantonamenti | -1.471.370 | 0 | -1.471.370 |
| i) altri oneri | -686.701 | -978.890 | 292.189 |
| 11) Proventi straordinari | 1.290 | 64.334 | -63.044 |
| di cui: plus da alienazione immobilizz. finanziarie | 1.290 | | |
| 12) Oneri straordinari | 0 | -8.227 | 8.227 |
| di cui: minus da alienazione immobilizz. finanziarie | 0 | | |
| 13) Imposte | -271.998 | -66.924 | -205.074 |
| Avanzo dell'esercizio | 1.284.993 | 2.140.312 | -855.319 |
| 14) Accantonamento alla riserva obbligatoria | -256.999 | -428.062 | 171.063 |
| 15) Erogazioni deliberate in corso d'esercizio | 0 | 0 | 0 |
| a) nei settori rilevanti | 0 | 0 | 0 |
| b) negli altri settori ammessi | 0 | 0 | 0 |
| 16) Accantonamento al fondo per il volontariato | -34.266 | -57.075 | 22.809 |
| 17) Accantonamento ai fondi per l'attività d'istituto | -800.979 | -1.334.175 | 533.196 |
| a) al fondo di stabilizzazione delle erogazioni | 0 | 0 | 0 |
| b) ai fondi per le erogazioni nei settori rilevanti | -798.473 | -1.330.001 | 531.528 |
| c) ai fondi per le erogazioni negli altri settori ammessi | 0 | 0 | 0 |
| d) al fondo nazionale iniziative comuni | -2.506 | -4.174 | 1.668 |
| 18) Accantonam. alla ris. per l'integrità del patrimonio | -192.749 | -321.000 | 128.251 |
| Avanzo (disavanzo) residuo | 0 | 0 | 0 |



NOTA INTEGRATIVA



NOTA INTEGRATIVA

Il bilancio dell'esercizio chiuso il 31/12/2014, in attesa dell'emanazione del Regolamento previsto dall'art. 9, comma 5, del D.Lgs. n. 153/99, è redatto sulla base del quadro normativo dettato dal D.Lgs. n. 153/99, dall'Atto di Indirizzo del 19/04/01 e dalle disposizioni del Decreto del Direttore Generale del Dipartimento del Tesoro del Ministero dell'Economia e delle Finanze del 20 marzo 2015.

Il bilancio è redatto in unità di euro ed è costituito da:

- Stato patrimoniale
- Conto economico
- Nota integrativa

E' inoltre corredato dalla Relazione degli amministratori sulla gestione suddivisa in due sezioni:

- Relazione economica e finanziaria
- Bilancio di missione

Criteri di valutazione

La valutazione delle voci di bilancio è fatta secondo prudenza e nella prospettiva della continuazione dell'attività.

I criteri di valutazione adottati nella formazione del bilancio sono conformi a quelli degli esercizi precedenti.

In particolare:

- I beni immobili sono iscritti al costo storico di acquisto maggiorato degli oneri fiscali e notari nonch  delle spese sostenute per la ristrutturazione e non sono stati ammortizzati.
- I beni mobili d'arte sono iscritti al costo storico di acquisto e non sono stati ammortizzati.
- I beni mobili strumentali sono iscritti al costo storico di acquisto, comprensivo degli oneri accessori, e rettificati dai corrispondenti fondi di ammortamento.
Le aliquote di ammortamento applicate, ridotte alla met  per i beni acquistati nel corso dell'esercizio, sono le seguenti:

| | |
|-------------------------|--------|
| - arredamenti | 15,00% |
| - mobili d'ufficio | 12,00% |
| - macchine elettroniche | 20,00% |
| - attrezzature varie | 15,00% |
| - impianti | 15,00% |
- Le immobilizzazioni immateriali sono iscritte al costo di acquisto al netto dell'ammortamento "diretto" effettuato. L'aliquota di ammortamento applicata   del 33,33%.
- La partecipazione nella societ  strumentale Montani Antaldi Srl   iscritta al valore risultante dalla scissione.
- La partecipazione nella Banca delle Marche S.p.A.   iscritta al valore di carico rettificato dalle perdite della Banca ritenute "durevoli". Per la quantificazione della perdite durevoli   stato preso a riferimento il valore del patrimonio netto della Banca al 31 dicembre 2012, rettificato dalla perdita della capogruppo rilevata nella semestrale al 30 giugno 2013. Il valore cos  ottenuto   stato prudenzialmente svalutato di un ulteriore 40%.



- La partecipazione nella Cassa Depositi e Prestiti S.p.A. è iscritta al prezzo di acquisto, aumentato degli oneri accessori relativi alla conversione delle azioni privilegiate in azioni ordinarie avvenuta nel corso del 2013.
- Le altre partecipazioni sono iscritte al prezzo di acquisto.
- La partecipazione nella Fondazione con il Sud è iscritta al valore del conferimento effettuato.
- I titoli di debito e gli altri titoli (fondi immobiliari e di private equity) inseriti tra le immobilizzazioni finanziarie sono iscritti al prezzo di acquisto.
- Le polizze di capitalizzazione inserite tra le immobilizzazioni finanziarie sono iscritte al valore maturato e certificato alla data del 31 dicembre.
- Gli strumenti finanziari non immobilizzati affidati in gestione patrimoniale sono valutati al valore di mercato. Le operazioni relative alle gestioni patrimoniali sono state contabilizzate con scritture riepilogative riferite alla data di chiusura dell'esercizio in conformità con i rendiconti trasmessi dal gestore, facoltà prevista dal punto 4.1 dell'Atto di Indirizzo del 19/04/01.
- I crediti sono iscritti al valore nominale corrispondente al presumibile valore di realizzo.
- I debiti sono iscritti al valore nominale.
- I ratei ed i risconti sono stati contabilizzati sulla base della competenza economica dei costi e dei ricavi comuni a più esercizi.



STATO PATRIMONIALE ATTIVO

1 IMMOBILIZZAZIONI MATERIALI E IMMATERIALI

2.809.556

a) beni immobili

| | Ex Chiesa dell'Annunziata | Totale |
|---------------------------|------------------------------|------------------|
| Consistenza iniziale | 1.165.715 | 1.165.715 |
| Aumenti | 0 | 0 |
| Diminuzioni | 0 | 0 |
| Consistenza finale | 1.165.715 | 1.165.715 |

Il valore della ex Chiesa dell'Annunziata, donata alla Fondazione dalla Diocesi di Pesaro, è costituito dai costi sostenuti per il consolidamento, la ristrutturazione ed il restauro dell'immobile. Nella voce sono altresì ricompresi i costi per il perfezionamento dell'atto di donazione nonché quelli relativi alla contestuale compravendita della sacrestia annessa alla Chiesa, acquisita dalla Fondazione nell'ambito del progetto di recupero del sito monumentale al fine della realizzazione di un polo artistico-culturale cittadino di pubblica fruizione.

Nell'esercizio 2008, nel rispetto di tali finalità, il complesso è stato concesso in comodato gratuito all'Arcidiocesi di Pesaro con la quale è stata stipulata apposita convenzione al fine di poter promuovere con iniziative e manifestazioni l'importante operazione espositiva realizzata dalla stessa Arcidiocesi nel limitrofo Museo Diocesano. Il contratto di comodato gratuito si è concluso in data 31 dicembre 2014.

Il valore dell'immobile, acquisito con fondi dell'attività istituzionale, trova la sua contropartita contabile alla voce "2 Fondi per l'attività d'istituto d) Altri fondi" del passivo dello stato patrimoniale.

b) beni mobili d'arte

La voce rappresenta il valore delle opere d'arte acquisite sia con fondi propri, sia con utilizzo di fondi stanziati per interventi istituzionali.

Il valore delle opere acquisite con fondi dell'attività istituzionale trova la sua contropartita contabile alla voce "2 Fondi per l'attività d'istituto d) Altri fondi" del passivo dello stato patrimoniale.

| | Fondi propri | Fondi istituzionali | Totale |
|---------------------------|-----------------|------------------------|------------------|
| Consistenza iniziale | 188.682 | 1.451.593 | 1.640.275 |
| Aumenti | 0 | 0 | 0 |
| Diminuzioni | 0 | 0 | 0 |
| Consistenza finale | 188.682 | 1.451.593 | 1.640.275 |



c) beni mobili strumentali

La voce rappresenta il valore dei beni mobili strumentali, così suddivisi per categorie omogenee:

| | Consistenza iniziale | Acquisti | Alienazioni | Ammortam. | Consistenza finale |
|---------------------------------------|----------------------|------------|-------------|---------------|--------------------|
| Costo | 37.702 | | | | 37.702 |
| F.do ammortamento | -37.550 | | | -86 | -37.636 |
| Arredamenti | 152 | 0 | 0 | -86 | 66 |
| Costo | 69.791 | | | | 69.791 |
| F.do ammortamento | -66.685 | | | -3.102 | -69.787 |
| Mobili d'ufficio | 3.106 | 0 | 0 | -3.102 | 4 |
| Costo | 51.710 | 256 | | | 51.966 |
| F.do ammortamento | -50.037 | | | -790 | -50.827 |
| Macchine elettroniche | 1.673 | 256 | 0 | -790 | 1.139 |
| Costo | 7.012 | | | | 7.012 |
| F.do ammortamento | -3.605 | | | -1.050 | -4.655 |
| Attrezzature varie | 3.407 | 0 | 0 | -1.050 | 2.357 |
| Costo | 1.896 | | | | 1.896 |
| F.do ammortamento | -1.896 | | | 0 | -1.896 |
| Impianti | 0 | 0 | 0 | 0 | 0 |
| Totale Costo | 168.111 | 256 | | | 168.367 |
| Totale F.do ammortamento | -159.773 | | | -5.028 | -164.801 |
| Totale beni mobili strumentali | 8.338 | 256 | 0 | -5.028 | 3.566 |

2 IMMOBILIZZAZIONI FINANZIARIE

150.449.602

a) partecipazioni in società strumentali

La voce rappresenta le partecipazioni in società strumentali.

Lo scorso esercizio era ricompresa nella voce anche la partecipazione nella Fondazione con il Sud che, nel presente esercizio, è stata appostata alla voce "2 Immobilizzazioni finanziarie b) Altre partecipazioni". La modifica è stata effettuata sulla base delle indicazioni riportate negli "Orientamenti contabili in tema di bilancio", documento redatto dalla Commissione Bilancio e Questioni fiscali dell'A.C.R.I. ed approvato dal Consiglio della stessa associazione in data 16/07/2014.

| | Montani Antaldi Srl | Fondazione con il Sud | Totale |
|---------------------------|------------------------|--------------------------|------------------|
| Consistenza iniziale | 8.299.187 | 1.566.924 | 9.866.111 |
| Aumenti | 0 | 0 | 0 |
| Diminuzioni | 0 | -1.566.924 | -1.566.924 |
| Consistenza finale | 8.299.187 | 0 | 8.299.187 |

Le informazioni supplementari relative alle partecipazioni detenute in società strumentali sono le seguenti.

| Denominazione | Sede | Attività svolta | Quote azioni | Quota % | Risultato es. 2013 | Dividendo percepito nel 2014 | Valore di bilancio |
|---------------------|--------|----------------------|--------------|---------|--------------------|------------------------------|--------------------|
| Montani Antaldi Srl | Pesaro | Attività strumentali | 10.000.000 | 100,00% | 266.454 | 595.000 | 8.299.187 |
| Totale | | | | | | 595.000 | 8.299.187 |

Montani Antaldi S.r.l.

La partecipazione risale al 1994 allorché, contestualmente all'operazione di fusione tra la Cassa di Risparmio di Pesaro S.p.A. e la Banca Carima S.p.A., venne costituita, per scissione dalla Cassa di Risparmio di Pesaro S.p.A., la Montani Antaldi S.r.l., totalmente partecipata dalla Fondazione Cassa di Risparmio di Pesaro.

L'attività prevalente della società è la manutenzione e la conservazione della proprietà di Palazzo Montani Antaldi, bene immobile di rilevante valore storico ed artistico sottoposto al vincolo del D.Lgs. 42/2004 (Codice dei beni culturali e del paesaggio), e della proprietà della collezione d'arte costituita da dipinti, ceramiche artistiche, sculture ed altri oggetti, nonché l'amministrazione e l'utilizzo degli stessi al fine della loro valorizzazione nell'ottica della pubblica fruizione che si configura come direttamente strumentale al perseguimento delle finalità istituzionali della Fondazione nel settore artistico-culturale.

Nel corso del 2014 la società ha avviato la realizzazione di lavori di restauro conservativo riguardanti, in particolare, le strutture esterne dell'immobile. I lavori, iniziati in data 27 agosto 2014, sono in fase di ultimazione al momento della redazione del presente bilancio.

In data 23 dicembre 2014 l'assemblea dei soci ha deliberato la distribuzione alla Fondazione di un dividendo di € 595 mila, prelevando l'importo dalla riserva straordinaria costituita negli anni precedenti con utili tassati.



b) altre partecipazioni

La voce rappresenta le partecipazioni in società non strumentali e comprende anche la partecipazione nella Fondazione con il Sud, appostata lo scorso esercizio alla voce "1 Immobilizzazioni finanziarie a) Partecipazioni in società/enti strumentali".

La modifica è stata effettuata sulla base delle indicazioni riportate negli "Orientamenti contabili in tema di bilancio", documento redatto dalla Commissione Bilancio e Questioni fiscali dell'A.C.R.I. ed approvato dal Consiglio della stessa Associazione in data 16/07/2014.

| | Banca delle Marche SpA | Cassa Dep. Prestiti SpA | Altre Partecipazioni | Fondazione con il Sud | Totale |
|--|------------------------|-------------------------|----------------------|-----------------------|--------------------|
| Consistenza iniziale | 142.513.036 | 6.986.157 | 2.848.859 | 0 | 152.348.052 |
| Acquisti (Altri aumenti) | 0 | 0 | 0 | 1.566.924 | 1.566.924 |
| Rivalutazioni | 0 | 0 | 0 | 0 | 0 |
| Trasferimenti dal portafoglio non imm. | 0 | 0 | 0 | 0 | 0 |
| Vendite | 0 | 0 | -709.565 | 0 | -709.565 |
| Svalutazioni | -47.833.334 | 0 | 0 | 0 | -47.833.334 |
| Trasferimenti al portafoglio non imm. | 0 | 0 | 0 | 0 | 0 |
| Consistenza finale | 94.679.702 | 6.986.157 | 2.139.294 | 1.566.924 | 105.372.077 |

Le informazioni supplementari relative alle partecipazioni detenute in società non strumentali sono le seguenti.

| Denominazione | Sede | Attività svolta | Azioni | Quota % | Risultato es. 2013 (migliaia) | Dividendo percepito nel 2014 | Valore di bilancio |
|-------------------------------------|--------|----------------------------------|-------------|----------|-------------------------------|------------------------------|--------------------|
| Partecipazioni strategiche | | | | | | | |
| Banca delle Marche | Ancona | Attività bancaria | 286.908.189 | 22,5100% | - | 0 | 94.679.702 |
| Cassa Depositi e Prestiti | Roma | Finanziamento opere pubbliche | 228.695 | 0,0800% | 2.348.764 | 667.789 | 6.986.157 |
| Altre partecipazioni | | | | | | | |
| Enel | Roma | Settore energetico | 150.000 | 0,0016% | 3.235.000 | 19.500 | 693.694 |
| Finmeccanica | Roma | Settore tecnologia | 81.000 | 0,0140% | 28.000 | 0 | 744.010 |
| Mediaset | Roma | Telecomunicazioni | 0 | 0,0000% | 8.900 | 0 | 0 |
| Telecom Italia risparmio | Milano | Telecomunicazioni | 800.000 | 0,0041% | -674.000 | 22.000 | 701.590 |
| Partecipazioni istituzionali | | | | | | | |
| Fondazione con il Sud | Roma | Promozione e sviluppo sud Italia | - | - | - | - | 1.566.924 |
| Totale | | | | | | 709.289 | 105.372.077 |



Banca delle Marche S.p.A.

La partecipazione risale al 1992 allorché, contestualmente all'operazione di scorporo dell'Azienda bancaria Cassa di Risparmio di Pesaro e conferimento della stessa nella Cassa di Risparmio di Pesaro S.p.A., nacque la Fondazione Cassa di Risparmio di Pesaro alla quale è stata assegnata l'intera proprietà (100%) dell'Azienda bancaria conferitaria. Nel corso del 1994 la Fondazione Cassa di Risparmio di Pesaro e la Fondazione Cassa di Risparmio della Provincia di Macerata hanno dato vita, con il conferimento delle rispettive partecipazioni bancarie totalitarie, alla Banca delle Marche S.p.A.. L'interessenza al capitale della Banca delle Marche S.p.A. è così variata nel corso degli anni:

| Eserc. | Operazione | n. azioni acq. / cedute | n. azioni possedute | Partecip. % |
|---------|---|----------------------------|------------------------|----------------|
| 1994/95 | Costituzione Banca delle Marche S.p.A. da parte delle Fondazioni di Pesaro e Macerata | 250.000.000 | 250.000.000 | 50,00% |
| 1995/96 | Incorporazione della Cassa di Risparmio di Jesi S.p.A. nella Banca delle Marche S.p.A. | - | 250.000.000 | 37,50% |
| 1996/97 | O.P.V. in conformità alla direttiva della Direzione del Ministero del Tesoro 18/11/1994 | -32.894.546 | 217.105.454 | 32,60% |
| 1997/98 | O.P.V. in conformità alla direttiva della Direzione del Ministero del Tesoro 18/11/1994 | -30.000.000 | 187.105.454 | 28,09% |
| 1998/99 | Vendita azioni a Commercial Union Italia in conformità alla direttiva della Direzione del Ministero del Tesoro 18/11/1994 | -24.851.261 | 162.254.193 | 24,36% |
| 2000 | Conversione prestito obbligazionario subordinato BdM 5% 1997/2002 | - | 162.254.193 | 21,83% |
| 2003 | Vendita azioni a San Paolo Imi S.p.A. - contratto del 16 luglio 2002 | -6.595.815 | 155.658.378 | 20,94% |
| 2007 | Aumento di capitale Banca Marche S.p.A. gratuito - assegnazione di 3 azioni ogni 10 possedute | 46.697.511 | 202.355.889 | 20,94% |
| 2007 | Aumento di capitale Banca Marche S.p.A. a pagamento - sottoscrizione di 1 azione ogni 10 possedute | 20.235.588 | 222.591.477 | 20,94% |
| 2010 | Acquisto azioni ex Aviva Italia Holding S.p.A. | 15.506.622 | 238.098.099 | 22,40% |
| 2012 | Aumento di capitale Banca Marche S.p.A. a pagamento - sottoscrizione di 41 azioni ogni 200 possedute | 48.810.090 | 286.908.189 | 22,51% |

La partecipazione è iscritta a bilancio ad un valore complessivo di € 94.679.702, corrispondente ad un valore unitario di carico delle 286.908.189 azioni di € 0,33 contro un valore di € 142.513.036 (€ 0,49672 unitario) dell'esercizio precedente.

In merito alla valutazione della partecipazione nella Banca conferitaria va rilevato quanto segue.

Fino all'esercizio 2012 è sempre stata iscritta in bilancio al valore risultante dall'atto del conferimento aumentato del costo di acquisto delle successive sottoscrizioni. Al 31/12/2012 il valore contabile era pari ad € 202.295.257 per un valore unitario di € 0,705.

Nel corso dell'esercizio 2013 la situazione di Banca delle Marche si è appesantita: dopo la perdita di € 536 milioni maturata nell'esercizio 2012, la semestrale al 30 giugno 2013 presentava una ulteriore perdita di € 232 milioni inducendo la Banca d'Italia a disporre la gestione provvisoria prima ed il commissariamento poi.

In sede di predisposizione del bilancio 2013 il Consiglio di amministrazione della Fondazione ha ritenuto opportuno riconsiderare la valutazione della partecipazione: le perdite, già di per sé rilevanti e difficilmente recuperabili nel medio periodo, avevano infatti assunto certamente il carattere di durevolezza in considerazione della situazione di criticità evidenziata dalle indagini di Banca d'Italia che hanno portato al commissariamento.

La quantificazione della perdita che poteva essere considerata durevole è stata tuttavia resa difficile dalla mancanza di documenti della banca che potessero offrire elementi di valutazione. A seguito del commissariamento non esistevano infatti documenti posteriori alla data del 30 giugno 2013: non era stato predisposto il progetto di bilancio 2013 in quanto la Banca non era tenuta a presentarlo in



conseguenza del regime di amministrazione straordinaria, né erano disponibili documenti ufficiali relativi a piani industriali o notizie su possibili operazioni societarie straordinarie a breve termine.

Ai fini della determinazione della perdita durevole di valore della partecipazione, l'unico elemento di valutazione significativo era quindi costituito dalla variazione del patrimonio netto dell'Azienda bancaria.

Il patrimonio netto della Banca si attestava al 31/12/2012 ad € 935.788.538; successivamente a tale data si è verificata una perdita di pertinenza della capogruppo, maturata al 30 giugno 2013, di € 232.360.000, considerata la quale il patrimonio netto si riduceva ad € 703.428.538. In via prudenziale, detto importo è stato rettificato in diminuzione in misura pari al 10%, ottenendo un valore di riferimento del patrimonio dell'Azienda bancaria conferitaria pari ad € 633.085.684, da cui conseguiva un valore unitario delle azioni di € 0,49672.

Sulla base di tale valutazione il valore della partecipazione espresso nel bilancio 2013 si attestava ad € 142.513.036

Il regime di commissariamento è perdurato per l'intero anno 2014 ed è ancora in essere al momento della predisposizione del presente bilancio. Allo stato non esistono, pertanto, per le stesse motivazioni richiamate lo scorso esercizio, nuovi elementi contabili che possano costituire un concreto aiuto ai fini della valutazione della partecipazione. Nel contempo l'Azienda bancaria conferitaria ha conservato piena operatività sul mercato.

Ciò premesso, coerentemente con il criterio utilizzato lo scorso esercizio, ai fini della valutazione si è preso in considerazione il valore del patrimonio netto desumibile dall'ultimo documento ufficiale reso pubblico dalla Banca delle Marche (€ 703.428.538 al 30/06/2013).

Tuttavia, in ossequio al principio della prudenza, si è provveduto ad aumentare la percentuale di rettifica in diminuzione del suddetto patrimonio portandola dal 10% al 40%, ottenendo un valore di riferimento del patrimonio della Banca delle Marche di € 422.057.123.

Il valore della partecipazione espresso in bilancio si attesta pertanto ad € 94.679.702, corrispondente ad un valore unitario delle azioni di € 0,33.

La svalutazione rilevata nel bilancio 2014 è pari ad € 47.833.334 ed è stata imputata direttamente a patrimonio, ai sensi dell'art. 9, comma 4, del D.Lgs. n. 153/99, utilizzando integralmente la "Riserva per l'integrità del patrimonio" (€ 192.749 derivanti dagli accantonamenti del corrente esercizio) e la "Riserva obbligatoria" (€ 14.841.040) e, per la differenza, il Fondo di dotazione (€ 32.799.545).

Si rileva peraltro che, ove all'esito della conclusione della procedura di commissariamento, il valore della partecipazione risultasse inferiore rispetto a quello di € 94.679.702, la consistenza del fondo di dotazione, pari ad € 169.810.262, risulterebbe capiente ai fini della copertura di eventuali ulteriori svalutazioni.

Si riportano di seguito le valorizzazioni in base al patrimonio netto, al valore corrente ed al valore contabile con riferimento all'ultimo triennio.

I dati del patrimonio netto al 31/12/2013 e 31/12/2014 non sono disponibili in quanto, a seguito dell'amministrazione straordinaria, l'ultimo bilancio redatto dall'Azienda bancaria conferitaria è quello chiuso al 31/12/2012. L'ultimo valore ufficiale disponibile, come sopra illustrato, è quello relativo alla semestrale al 30/06/2013, pari ad € 703.428.538.

Le quotazioni di mercato prese a riferimento sono quelle rese pubbliche dalla stessa Banca in un'apposita sezione del proprio sito web; non è disponibile il dato relativo al 31/12/2014 in quanto nel mese di agosto i Commissari hanno disposto la sospensione della negoziazione delle azioni ordinarie. L'ultima negoziazione sul titolo Banca Marche è stata eseguita in data 4/08/2014 al prezzo di € 0,219. Per la determinazione del valore di iscrizione in bilancio, si richiama quanto illustrato nei precedenti capoversi.

| | VALORE A PATRIMONIO NETTO | | | VALORE DI MERCATO | | | VALORE CONTABILE | |
|---------------|----------------------------|-------------|----------------------|-------------------|---------|-------------------|----------------------|------------------|
| | Patrim. netto Banca Marche | Partecip. % | Valore a Patr. netto | Numero azioni | Quotaz. | Valore di mercato | Val. unit. di carico | Valore contabile |
| Al 31/12/2014 | Non disponibile | | | Non disponibile | | | 0,330 | 94.679.702 |
| Al 31/12/2013 | Non disponibile | | | 286.908.189 | 0,280 | 80.334.000 | 0,497 | 142.513.036 |
| Al 31/12/2012 | 935.788.538 | 22,51% | 210.646.000 | 286.908.189 | 0,525 | 150.627.000 | 0,705 | 202.295.257 |



Cassa Depositi e Prestiti S.p.A.

La partecipazione è stata acquisita alla fine dell'esercizio 2003 a seguito della trasformazione della Cassa Depositi e Prestiti in società per azioni ai sensi dell'art. 5 del decreto-legge 30 settembre 2003, n. 269, volto, fra l'altro, a prevedere per le Fondazioni di origine bancaria la possibilità di detenere quote di minoranza della CDP S.p.A.. La Fondazione era intervenuta nell'operazione con l'acquisizione di n. 400.000 azioni privilegiate, pari allo 0,11% del capitale della CDP.

Nel corso del 2013 si sono realizzate le operazioni relative al processo di conversione delle azioni privilegiate in azioni ordinarie e quelle relative all'acquisto di azioni dal Ministero dell'Economia e delle Finanze.

L'interessenza al capitale della Cassa Depositi e Prestiti S.p.A. è così variata nel corso degli anni:

| Eserc. | Operazione | n. azioni acq. / cedute | n. azioni possedute | Partecip. % |
|--------|--|----------------------------|------------------------|----------------|
| 2003 | Trasformazione della Cassa Depositi e Prestiti in S.p.A. Acquisto azioni privilegiate | 400.000 | 400.000 | 0,11% |
| 2013 | Conversione azioni privilegiate in ordinarie | -400.000 | - | - |
| 2013 | Conversione azioni privilegiate in ordinarie | 196.000 | 196.000 | 0,07% |
| 2013 | Acquisto azioni dal MEF | 32.695 | 228.695 | 0,08% |

La partecipazione è contabilizzata al valore di acquisto. Si riportano di seguito le valorizzazioni in base al patrimonio netto ed al valore contabile con riferimento all'ultimo triennio. Il dato relativo al patrimonio netto della Cassa Depositi e Prestiti al 31 dicembre 2014 è quello evidenziato nella bozza di bilancio in corso di approvazione.

| | VALORE A PATRIMONIO NETTO | | | VALORE CONTABILE | | |
|---------------|---------------------------|----------------|-------------------------|------------------|-------------------------|---------------------|
| | Patrim. netto CDP | Partecip. % | Valore a Patr. netto | Numero azioni | Val. unit. di carico | Valore contabile |
| Al 31/12/2014 | 19.553.420.852 | 0,08% | 15.314.000 | 228.695 | 30,548 | 6.986.157 |
| Al 31/12/2013 | 18.137.957.436 | 0,08% | 14.206.000 | 228.695 | 30,548 | 6.986.157 |
| Al 31/12/2012 | 16.835.284.805 | 0,11% | 19.240.000 | 400.000 | 10,015 | 4.005.976 |

Altre partecipazioni

Le altre partecipazioni sono rappresentate da azioni acquisite nell'ottica di diversificazione del portafoglio finanziario.

Nel corso dell'esercizio si è provveduto allo smobilizzo delle azioni Mediaset. L'operazione di vendita è stata perfezionata in data 4 aprile 2014 ad un prezzo lievemente superiore a quello di carico.

Si riporta di seguito il dettaglio delle valorizzazioni al valore di mercato e al valore contabile con riferimento alla data di chiusura del corrente esercizio e di quello precedente.

| Azione | 31/12/2013 | | | | | 31/12/2014 | | | | |
|----------------------|------------|---------|-------------------|-------------------|------------------|------------|---------|-------------------|-------------------|------------------|
| | N. azioni | Quotaz. | Valore di mercato | Val. unit. carico | Valore contabile | N. azioni | Quotaz. | Valore di mercato | Val. unit. carico | Valore contabile |
| Enel | 150.000 | 3,1740 | 476.100 | 4,6246 | 693.695 | 150.000 | 3,6960 | 554.400 | 4,6246 | 693.694 |
| Finmeccanica | 81.000 | 5,5050 | 445.905 | 9,1853 | 744.010 | 81.000 | 7,7350 | 626.535 | 9,1853 | 744.010 |
| Mediaset | 163.000 | 3,4460 | 561.698 | 4,3532 | 709.564 | 0 | | 0 | | 0 |
| Telecom Italia risp. | 800.000 | 0,5690 | 455.200 | 0,8770 | 701.590 | 800.000 | 0,6940 | 555.200 | 0,8770 | 701.590 |
| Totale | | | 1.938.903 | | 2.848.859 | | | 1.736.135 | | 2.139.294 |

Fondazione con il Sud

La Fondazione con il Sud è nata il 22 novembre 2006 (come Fondazione per il Sud), quale frutto principale di un Protocollo d'intesa per la realizzazione di un piano di infrastrutturazione sociale del Mezzogiorno firmato nel 2005 dal Forum Permanente del Terzo Settore e dall'A.C.R.I., in rappresentanza delle fondazioni di origine bancaria, e con l'adesione di: Compagnia di San Paolo, Consulta Nazionale Permanente del Volontariato presso il Forum, Convol-Conferenza Permanente Presidenti Associazioni e Federazioni Nazionali di Volontariato, Csv.net-Coordinamento Nazionale dei Centri di Servizio per il Volontariato e Consulta Nazionale dei Comitati di Gestione-Co.Ge..

La Fondazione si propone di promuovere e potenziare le strutture immateriali per lo sviluppo sociale, civile ed economico del territorio, in particolare nelle regioni che rientrano nell'obiettivo prioritario 1 del Regolamento CE n. 1260 del 21 giugno 1999. L'esperienza di una moderna filantropia propria delle fondazioni di origine bancaria e il radicamento territoriale delle organizzazioni del volontariato e della cooperazione sociale, quali luoghi di partecipazione attiva e di esercizio concreto della democrazia, sono gli elementi che ne caratterizzano l'identità e l'azione.

Nell'esercizio 2010 le parti hanno sottoscritto un accordo con il quale è stata assicurata continuità all'azione della Fondazione con il Sud. Le fondazioni bancarie si sono impegnate a confermare gli impegni di contribuzione al progetto per il quinquennio 2010-2014.

Nel 2011 la Fondazione ha deciso di rendere più esplicito il suo impegno con il Mezzogiorno modificando la denominazione da "Fondazione per il Sud" a "Fondazione con il Sud".

In data 16 ottobre 2013, è stato siglato un nuovo accordo tra le parti con il quale le fondazioni di origine bancarie hanno garantito il prolungamento anche all'esercizio 2015 degli impegni di contribuzione alla Fondazione con il Sud.

Per quanto concerne gli aspetti contabili, le contribuzioni alla Fondazione con il Sud, a partire dall'esercizio 2010, non si configurano più come un "extra-accantonamento" aggiuntivo rispetto alle somme destinate al Volontariato di cui all'art. 15 della Legge 266/91, ma vengono considerate a tutti gli effetti come un'erogazione di pertinenza del settore "Volontariato, Filantropia e Beneficenza" e sono pertanto riportate e descritte nella sezione "Bilancio di missione".

La partecipazione è stata acquisita con fondi dell'attività istituzionale e trova la sua contropartita contabile alla voce "2 Fondi per l'attività d'istituto d) Altri fondi" del passivo dello stato patrimoniale.

c) titoli di debito

La voce rappresenta i titoli di debito iscritti tra le immobilizzazioni.

| | Banca Marche 28/06/2023 | Btp 01/03/2021 | Ex Mediocred. 21/12/26 | Totale |
|--|------------------------------------|---------------------------|-----------------------------------|-------------------|
| Consistenza iniziale | 10.000.000 | 7.649.321 | 288.520 | 17.937.841 |
| Acquisti | 0 | 0 | 0 | 0 |
| Rivalutazioni | 0 | 0 | 0 | 0 |
| Scarti di emissione | 0 | 1.294 | 0 | 1.294 |
| Trasferimenti dal portafoglio non imm. | 0 | 0 | 0 | 0 |
| Vendite | 0 | 0 | -16.707 | -16.707 |
| Svalutazioni | 0 | 0 | 0 | 0 |
| Trasferimenti al portafoglio non imm. | 0 | 0 | 0 | 0 |
| Consistenza finale | 10.000.000 | 7.650.615 | 271.813 | 17.922.428 |

Si riporta di seguito il dettaglio delle valorizzazioni al valore di mercato e al valore contabile dei titoli di debito immobilizzati con riferimento alla data di chiusura del corrente esercizio e di quello precedente. Al fine di fornire una rappresentazione completa di tutto il comparto, sono evidenziate nel prospetto anche le obbligazioni non quotate per le quali il valore di mercato è considerato pari al valore contabile.

| | 31/12/2013 | | | | | 31/12/2014 | | | | |
|--------------------------|-----------------|--------|-------------------|-------------|-------------------|-----------------|--------|-------------------|-------------|-------------------|
| | Valore nominale | Quot. | Valore di mercato | Val. carico | Valore contabile | Valore nominale | Quot. | Valore di mercato | Val. carico | Valore contabile |
| Banca Marche 28/06/2023 | 10.000.000 | 100,00 | 10.000.000 | 100,00 | 10.000.000 | 10.000.000 | 100,00 | 10.000.000 | 100,00 | 10.000.000 |
| Btp 01/03/2021 | 8.000.000 | 102,21 | 8.176.800 | 95,62 | 7.649.321 | 8.000.000 | 114,86 | 9.188.560 | 95,63 | 7.650.615 |
| Ex Mediocredito 21/12/26 | 288.520 | 100,00 | 288.520 | 100,00 | 288.520 | 271.813 | 100,00 | 271.813 | 100,00 | 271.813 |
| Totale | | | 18.465.320 | | 17.937.841 | | | 19.460.373 | | 17.922.428 |

d) altri titoli

La voce rappresenta i fondi comuni di investimento mobiliare ed immobiliare iscritti tra le immobilizzazioni.

| | F.do EstCapital Real Energy | F.do Partners G. Global Value 2010 | F.do Prelios A.S.C.I. | Totale |
|--|--|---|----------------------------------|------------------|
| Consistenza iniziale | 2.000.000 | 3.000.000 | 1.000.000 | 6.000.000 |
| Acquisti | 0 | 0 | 0 | 0 |
| Rivalutazioni | 0 | 0 | 0 | 0 |
| Trasferimenti dal portafoglio non imm. | 0 | 0 | 0 | 0 |
| Vendite / Rimborsi | -50.000 | -185.077 | 0 | -235.077 |
| Svalutazioni | 0 | 0 | 0 | 0 |
| Trasferimenti al portafoglio non imm. | 0 | 0 | 0 | 0 |
| Consistenza finale | 1.950.000 | 2.814.923 | 1.000.000 | 5.764.923 |



e) altre attività finanziarie

La voce rappresenta le polizze di capitalizzazione Ina a capitale garantito.

La voce è stata istituita nel corrente esercizio sulla base delle indicazioni riportate negli "Orientamenti contabili in tema di bilancio", documento redatto dalla Commissione Bilancio e Questioni fiscali dell'A.C.R.I. ed approvato dal Consiglio della stessa Associazione in data 16/07/2014. Il documento prevede l'inclusione in tale posta "delle attività finanziarie costituenti crediti non rappresentate da titoli e che rappresentano una immobilizzazione avente natura finanziaria e/o derivanti da immobilizzi di risorse finanziarie, fra cui, a titolo esemplificativo le polizze di capitalizzazione a capitale garantito".

Lo scorso esercizio le polizze erano appostate alla voce dell'attivo "3 Strumenti finanziari non immobilizzati c) strumenti finanziari non quotati".

| | Polizze Ina | Totale |
|--|-------------------|-------------------|
| Consistenza iniziale | 0 | 0 |
| Acquisti | 0 | 0 |
| Rivalutazioni | 494.820 | 494.820 |
| Trasferimenti dal portafoglio non imm. | 12.596.167 | 12.596.167 |
| Vendite - rimborsi | 0 | 0 |
| Svalutazioni | 0 | 0 |
| Trasf. al portafoglio non imm. | 0 | 0 |
| Consistenza finale | 13.090.987 | 13.090.987 |



3 STRUMENTI FINANZIARI NON IMMOBILIZZATI

27.196.413

a) strumenti finanziari affidati in gestione patrimoniale

La voce rappresenta integralmente il valore della gestione patrimoniale individuale JPMorgan.

| Gestione patrimoniale JPMorgan | |
|------------------------------------|-------------------|
| Patrimonio iniziale | 26.147.892 |
| Conferimenti | 1.580 |
| Prelievi | 0 |
| Imposte liquidate | -222.365 |
| Patrimonio a disposizione | 25.927.107 |
| Portafoglio titoli | 25.297.893 |
| Liquidità | 2.148.840 |
| Operazioni da regolare | -120.172 |
| Patrimonio finale lordo | 27.326.561 |
| Imposte | -130.148 |
| Patrimonio finale netto | 27.196.413 |
| Risultato di gestione lordo | 1.399.454 |
| Rendimento lordo | 5,86% |
| Benchmark | 7,89% |
| Risultato di gestione netto | 1.269.306 |
| Rendimento netto | 4,40% |



La composizione al 31 dicembre 2014 è la seguente:

| Titolo | Valuta | Quantità | Quotazione | Cambio | Totale |
|-------------------------------------|--------|-------------|------------|----------|-------------------|
| Fondi obbligazionari | | | | | 17.081.982 |
| Bluebay ig ab ret bd | Eur | 12.965,521 | 101,11 | 1,0000 | 1.310.944 |
| Hsbc gl em debt tot r acc hdg | Eur | 26.214,972 | 10,39 | 1,0000 | 272.374 |
| Jpm aggregate bd | Eur | 6.861,154 | 80,27 | 1,0000 | 550.745 |
| Jpm discr. fi gov | Eur | 25.401,433 | 122,87 | 1,0000 | 3.121.074 |
| Jpm eu government | Eur | 27.463,993 | 114,16 | 1,0000 | 3.135.289 |
| Jpm glb gov | Eur | 30.882,844 | 108,37 | 1,0000 | 3.346.774 |
| Jpm glb st perf | Eur | 15.615,162 | 76,08 | 1,0000 | 1.188.002 |
| Muzinich euroyeld | Eur | 5.290,660 | 101,90 | 1,0000 | 539.118 |
| Muzinich sh dur hy | Eur | 12.527,821 | 103,24 | 1,0000 | 1.293.372 |
| Pioneersicav | Eur | 1.089,603 | 1.102,97 | 1,0000 | 1.201.799 |
| Rwc global conv bond | Eur | 747,863 | 1.500,93 | 1,0000 | 1.122.491 |
| Fondi azionari | | | | | 8.255.500 |
| Alken european opportunity | Eur | 2.946,576 | 203,94 | 1,0000 | 600.925 |
| Bbh core select | Usd | 29.186,874 | 15,99 | 1,2141 | 384.351 |
| Iridian all cap | Usd | 7.570,476 | 100,64 | 1,2141 | 627.538 |
| Ishares core s&p 500 | Usd | 17.022,000 | 190,56 | 1,2141 | 2.671.633 |
| Ishares msci europe | Eur | 46.158,000 | 21,35 | 1,0000 | 985.473 |
| Ishares msci japan | Eur | 13.328,000 | 41,00 | 1,0000 | 546.448 |
| Jpm europe select | Eur | 4.787,236 | 152,87 | 1,0000 | 731.825 |
| Jpm us sl eq plus | Usd | 1.452,569 | 194,56 | 1,2141 | 232.775 |
| Jpm us value | Usd | 3.037,645 | 168,69 | 1,2141 | 422.058 |
| Neuberger multi cap | Usd | 44.157,489 | 13,01 | 1,2141 | 473.181 |
| Polar capital japan fund | Jpy | 43.677,739 | 1.926,17 | 145,2300 | 579.293 |
| Altri | | | | | 1.025.509 |
| Db 12m wti sd qarn 80% 9,6% | Usd | 360,000 | 532,48 | 1,2141 | 157.889 |
| Jpm alt strat fd | Usd | 5.935,023 | 105,77 | 1,2141 | 517.048 |
| Jpm performance note spx anc cyclic | Usd | 368.000,000 | 115,66 | 1,2141 | 350.572 |
| Liquidità | | | | | 963.570 |
| Liquidità | Eur | | | | 963.570 |
| Totale | | | | | 27.326.561 |



c) strumenti finanziari non quotati

La voce rappresenta il valore degli strumenti finanziari non immobilizzati non quotati.

Lo scorso esercizio erano ricomprese in tale comparto le polizze di capitalizzazione che nel corrente esercizio sono state appostate alla voce dell'attivo "2 Immobilizzazioni finanziarie e) altre attività finanziarie". Il trasferimento al portafoglio immobilizzato è dettagliatamente descritto nella nota integrativa nella parte relativa a quest'ultima voce.

| | Polizze Ina | Totale |
|------------------------------------|-------------|-------------|
| Consistenza iniziale | 12.596.167 | 12.596.167 |
| Acquisti | 0 | 0 |
| Rivalutazioni | 0 | 0 |
| Trasferimenti dal portafoglio imm. | 0 | 0 |
| Vendite - rimborsi | 0 | 0 |
| Svalutazioni | 0 | 0 |
| Trasferimenti al portafoglio imm. | -12.596.167 | -12.596.167 |
| Consistenza finale | 0 | 0 |



4 CREDITI

3.538.056

| | 31/12/2013 | 31/12/2014 |
|---|------------------|------------------|
| Crediti verso l'Erario | 29.928 | 233.200 |
| Credito Ires | 27.092 | 0 |
| Credito di imposta Legge di Stabilità 2015 | 0 | 229.156 |
| Credito Irap | 2.534 | 3.980 |
| Credito Imposta sostitutiva rivalutazione Tfr | 302 | 64 |
| Crediti verso Enti previdenziali | 95 | 197 |
| Credito verso Inail | 95 | 197 |
| Crediti per depositi vincolati | 6.000.000 | 2.000.000 |
| Altri crediti | 6.951 | 1.304.070 |
| Credito verso banca per interessi netti c/c | 6.951 | 4.378 |
| Credito verso banca per interessi netti obbligazione Bdm 28/06/23 | 0 | 1.000.000 |
| Credito verso "Borsa Romani" | 0 | 18.000 |
| Credito verso Telecom | 0 | 26 |
| Credito verso Montani Antaldi Srl | 0 | 281.666 |
| Depositi cauzionali per contratti utenze | 589 | 589 |
| Deposito cauzionale Enel | 434 | 434 |
| Deposito cauzionale Acqua | 155 | 155 |
| Totale | 6.037.563 | 3.538.056 |

I crediti non esigibili entro l'esercizio successivo sono rappresentati dal credito di imposta derivante dalle disposizioni della Legge di Stabilità 2015, pari ad € 229.156.

La suddetta Legge ha sancito infatti l'innalzamento della quota imponibile dei dividendi dal 5% al 77,74% a partire dal 1° gennaio 2014. Ha altresì riconosciuto un credito di imposta pari alla maggiore imposta sul reddito dovuta, nel solo periodo d'imposta 2014, che potrà essere recuperato a partire dal 1° gennaio 2016.

5 DISPONIBILITA' LIQUIDE

2.542.084

Le disponibilità liquide al 31/12/2014 sono così composte nel dettaglio:

| | |
|---|------------------|
| Cassa - denaro contante | 267 |
| Conto corrente n. 17220 - Banca delle Marche - sede di Pesaro | 2.522.210 |
| Conto corrente n. 1006651 - Chase Bank - Milano | 19.607 |
| Totale | 2.542.084 |



6 ALTRE ATTIVITA'

2.029.610

La voce rappresenta integralmente il valore delle attività impiegate direttamente nell'esercizio dell'impresa strumentale "San Domenico".

L'impostazione contabile è stata adottata nell'esercizio 2010 a seguito del parere espresso dall'Agenzia delle Entrate, in risposta ad uno specifico interpello presentato dalla Fondazione, che ha stabilito che la citata operazione assume i caratteri della commercialità in quanto svolta "attraverso la predisposizione di un'organizzazione in forma di impresa".

| | Impresa strumentale "San Domenico" | Totale |
|---------------------------|---------------------------------------|------------------|
| Consistenza iniziale | 2.033.783 | 2.033.783 |
| Aumenti | 33.975 | 33.975 |
| Diminuzioni | -38.148 | -38.148 |
| Consistenza finale | 2.029.610 | 2.029.610 |

Impresa strumentale San Domenico

Il progetto originario risale al 1999, quando il Comune di Pesaro e la Fondazione sottoscrissero un protocollo d'intesa volto a disciplinare gli impegni reciproci per la realizzazione del recupero e risanamento dell'ex Convento di San Domenico. Comune e Fondazione intendevano infatti operare congiuntamente al fine di restituire alla città la fruibilità di un complesso monumentale di elevato pregio storico ed architettonico valorizzandone la presenza nel contesto cittadino.

L'incertezza del quadro normativo sulle Fondazioni bancarie nonché l'insorgere nel contempo di diverse proposte sulla destinazione d'uso, hanno comportato considerevoli rallentamenti dell'ipotesi progettuale. In presenza di una legislazione favorevole e sulla base di ulteriori considerazioni circa la destinazione dell'immobile per finalità socio-culturali con particolare riguardo all'attività universitaria, sono ripresi negli anni successivi le valutazioni e gli approfondimenti del progetto al fine di poter perseguire gli obiettivi dichiarati che hanno portato in data 16 luglio 2007 alla sottoscrizione del Protocollo d'intesa tra Comune e Fondazione i cui principi cardine sono i seguenti:

- il Comune si impegna a cedere alla Fondazione una porzione dell'immobile sulla base del prezzo determinato dalla perizia di stima appositamente redatta di € 1.280.000;
- la Fondazione, acquisita la proprietà, provvederà a propria cura e spese alla ristrutturazione dell'immobile con modalità edilizie tradizionali tali da permetterne la destinazione per finalità socio-culturali e formative con particolare riferimento all'attività universitaria;
- il Comune provvederà alla contestuale ristrutturazione della porzione di immobile che rimarrà di sua proprietà sulla base di un progetto coordinato con quello della Fondazione;
- la Fondazione, ultimati i lavori di ristrutturazione, concederà in locazione l'immobile al Comune di Pesaro per una durata non inferiore a sei anni ad un canone annuo pari al 3,5% della somma spesa dalla Fondazione per l'intera operazione.

In data 15 settembre 2008, come espressamente previsto dal Protocollo d'intesa, è stata sottoscritta tra la Fondazione ed il Comune apposita Convenzione che disciplina in dettaglio gli obblighi reciproci delle parti al fine di addivenire ad una pianificazione condivisa sulla progettazione dei lavori e ad una tempistica in ordine all'esecuzione dei lavori stessi.

In data 15 ottobre 2008 si è perfezionato l'acquisto dell'immobile da parte della Fondazione per l'importo concordato di € 1.280.000.

Successivamente i provvedimenti normativi intervenuti in merito alle sedi decentrate delle università hanno comportato l'abbandono dell'originario progetto. Approfondite valutazioni sulla destinazione dell'immobile avevano fatto poi emergere l'ipotesi di creare un Museo musicale dedicato a Rossini con annessa biblioteca permanente grazie alla disponibilità di un collezionista rossiniano a prestare il suo immenso patrimonio a Pesaro.

Venuta meno anche questa ipotesi la Fondazione, dopo aver provveduto a mettere in sicurezza l'immobile, sta esaminando soluzioni alternative nel cui ambito assume rilevanza il tentativo di chiedere alla Soprintendenza per i Beni Ambientali e Architettonici delle Marche, al cui vincolo



l'immobile è sottoposto, l'ampliamento delle modalità d'uso oggi limitate a finalità socio-culturali e formative, presentando un idoneo progetto.

Di seguito si riporta il bilancio dell'esercizio 2014 dell'impresa strumentale "San Domenico".

| Bilancio 2014 | | | |
|---|------------------|----------------------------------|------------------|
| Impresa strumentale "San Domenico" | | | |
| Stato Patrimoniale | | | |
| Attività | 2.029.610 | Passività | 2.029.610 |
| Immobilizzazioni materiali | 1.940.919 | Patrimonio netto | 2.029.610 |
| Immobile | 1.940.919 | Dotazione - c/apporti Fondazione | 2.167.758 |
| Crediti verso l'Erario | 88.691 | Perdite portate a nuovo | -100.000 |
| Credito Iva annuale | 88.691 | Perdita di esercizio | -38.148 |
| Conto economico | | | |
| Costi | 38.148 | Ricavi | 0 |
| Spese generali di gestione | 26.532 | | |
| Manutenzione immobile | 21.240 | | |
| Assicurazioni | 1.816 | | |
| Assistenza software | 3.476 | | |
| Imposte e tasse | 11.616 | | |
| Imu | 5.795 | | |
| Tasi | 1.266 | | |
| Tassa occupazione spazi | 4.555 | Perdita di esercizio | -38.148 |

7 RATEI E RISCONTI ATTIVI

737.605

RATEI ATTIVI

| Ratei attivi su interessi titoli di debito immobilizzati | |
|---|----------------|
| Btp 01/03/21 | 100.276 |
| Obblig. Banca Marche 28/06/23 | 636.986 |
| Obblig. Ex Mediocredito 21/12/26 | 343 |
| Totale | 737.605 |

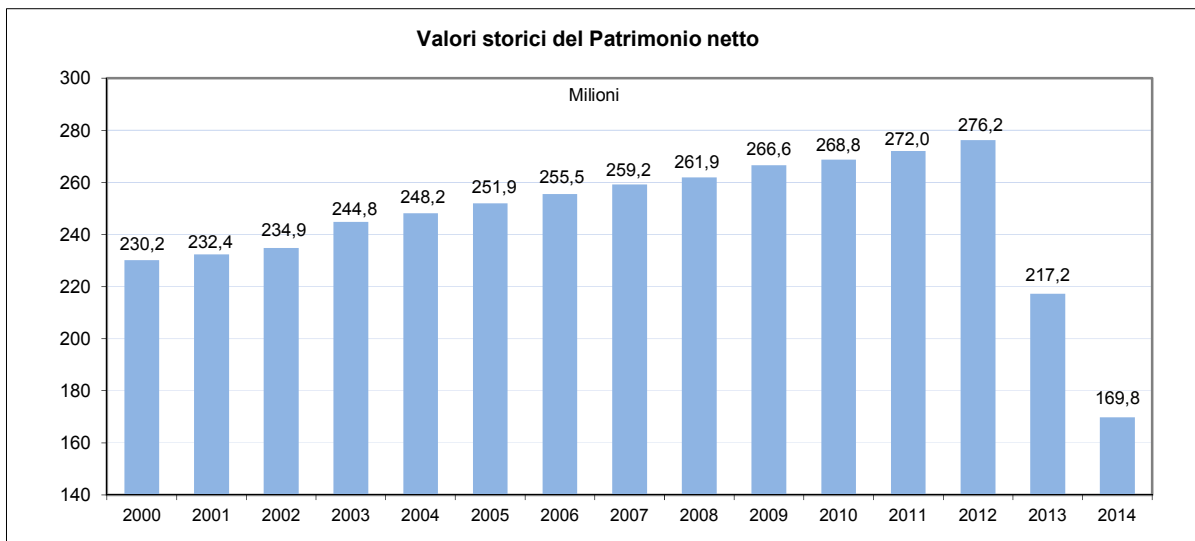
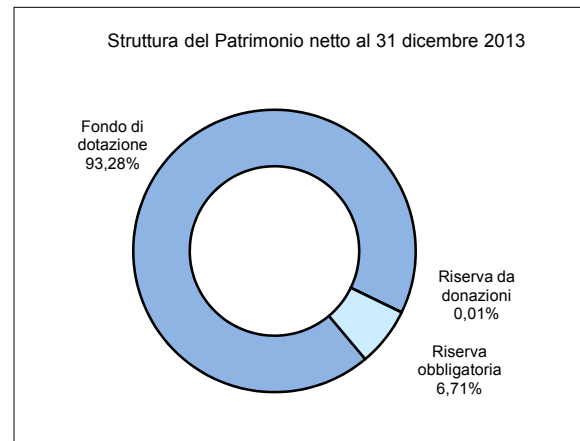
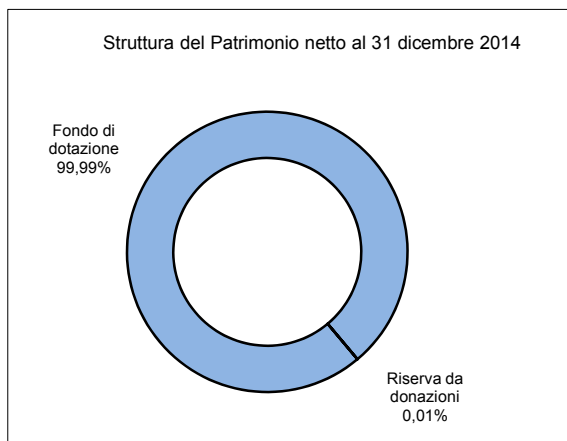


STATO PATRIMONIALE PASSIVO

1 PATRIMONIO NETTO

169.830.262

| | Fondo di dotazione | Riserva da donazioni | Riserva obbligatoria | Riserva integrità patrimonio | Totale |
|---------------------------|--------------------|----------------------|----------------------|------------------------------|--------------------|
| Consistenza iniziale | 202.609.807 | 20.000 | 14.584.041 | 0 | 217.213.848 |
| Aumenti | 0 | 0 | 256.999 | 192.749 | 449.748 |
| Diminuzioni | -32.799.545 | 0 | -14.841.040 | -192.749 | -47.833.334 |
| Consistenza finale | 169.810.262 | 20.000 | 0 | 0 | 169.830.262 |





Il patrimonio netto della Fondazione al 31 dicembre 2014 è pari ad € 169.830.262; rispetto alla consistenza del 31 dicembre 2013 di € 217.213.848 ha registrato un decremento di € 47.383.586 (-21,81%), riconducibile alla svalutazione del valore contabile della partecipazione nella Banca conferitaria, descritta nella sezione della nota integrativa riferita a Banca Marche alla voce “2 Immobilizzazioni finanziarie b) Altre partecipazioni” dell’attivo dello stato patrimoniale.

La minusvalenza rilevata, pari a € 47.833.334, è stata imputata direttamente a patrimonio ai sensi dell’art. 9, comma 4, del D.lgs. n. 153/99. Nel dettaglio sono state utilizzate integralmente la “Riserva per l’integrità del patrimonio” (€ 192.749, pari all’accantonamento dell’esercizio 2014) e la “Riserva obbligatoria” (€ 14.841.040) e per la differenza di € 32.799.545 il “Fondo di dotazione”.

a) fondo di dotazione

La voce rappresenta il fondo di dotazione iniziale incrementato dalle riserve del patrimonio netto riclassificate nel bilancio dell’esercizio 2000 in conformità ai punti 14.4 e 14.5 dell’Atto di Indirizzo del Ministero del Tesoro del 19/04/2001.

Nel corso dell’esercizio è stato parzialmente utilizzato a seguito dell’imputazione a patrimonio della svalutazione della Banca conferitaria come sopra descritto.

b) riserva da donazioni

La voce rappresenta il valore della donazione di beni di pregio formalmente perfezionata nell’esercizio 2006 con atto notarile del 3 ottobre 2006. Le opere, direttamente collegate con il territorio di riferimento della Fondazione, sono andate ad implementare la sezione moderna delle collezioni d’arte di Palazzo Montani Antaldi.

d) riserva obbligatoria

La riserva è stata costituita nell’esercizio 2000 ai sensi dell’art. 8, lett. c) del D.Lgs. n. 153/99 ed è stata incrementata nei vari esercizi a norma delle specifiche disposizioni in materia.

L’accantonamento dell’esercizio 2014 è determinato nella misura del 20% dell’avanzo di esercizio sulla base delle disposizioni del Decreto del Direttore Generale del Dipartimento del Tesoro del Ministero dell’Economia e delle Finanze del 20 marzo 2015.

Nel corso dell’esercizio è stata integralmente utilizzata a seguito dell’imputazione a patrimonio della svalutazione della Banca conferitaria come sopra descritto.

e) riserva per l’integrità del patrimonio

La riserva è stata costituita nell’esercizio 2000 ai sensi dell’art. 8, lett. e) del D.Lgs. n. 153/99 ed è stata incrementata nei vari esercizi a norma delle specifiche disposizioni in materia.

L’accantonamento dell’esercizio 2014 è determinato nella misura massima consentita dal Decreto del Direttore Generale del Dipartimento del Tesoro del Ministero dell’Economia e delle Finanze del 20 marzo 2015, pari al 15% dell’avanzo di esercizio.

Nel corso dell’esercizio è stata integralmente utilizzata a seguito dell’imputazione a patrimonio della svalutazione della Banca conferitaria come sopra descritto.



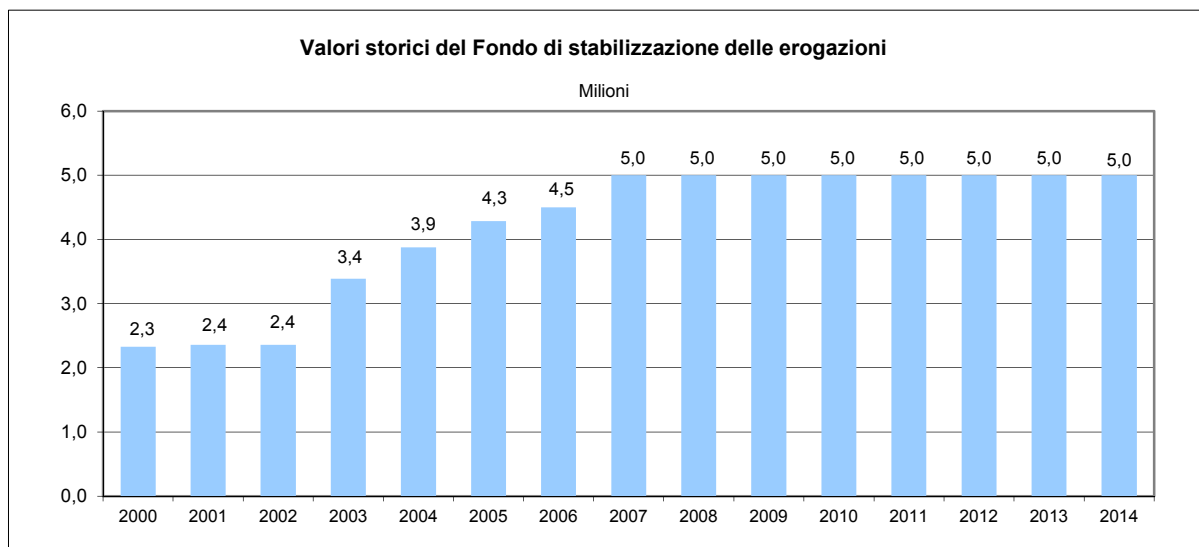
2 FONDI PER L'ATTIVITA' D'ISTITUTO

11.763.930

a) fondo di stabilizzazione delle erogazioni

| | |
|---------------------------|------------------|
| Consistenza iniziale | 5.000.000 |
| Aumenti | 0 |
| Diminuzioni | 0 |
| Consistenza finale | 5.000.000 |

Il fondo, costituito nell'esercizio 2000 in conformità alle previsioni di cui al punto 6 dell'Atto di Indirizzo del 19/04/2001, ha la funzione di contenere la variabilità delle erogazioni di esercizio in un orizzonte temporale pluriennale.



b) fondi per le erogazioni nei settori rilevanti

Il fondo rappresenta le somme accantonate per effettuare erogazioni nei settori rilevanti per le quali non è stata ancora assunta la delibera di erogazione.

Nella voce sono comprese le somme rinvenienti da progetti ed iniziative perfezionati con minore esborso rispetto all'impegno assunto e dalle iniziative per le quali, decorso il termine di diciotto mesi dalla delibera, sono stati considerati decaduti i termini per l'utilizzo.

Nell'esercizio 2014 è stato trasferito in questa voce l'importo residuo dei fondi per le erogazioni negli altri settori ammessi, pari ad € 37.000, non essendo state previste nel Piano Programmatico Pluriennale 2014-2016 erogazioni negli altri settori ammessi.

Si è infine provveduto a trasferire l'importo di € 595.000 al fondo società strumentali, costituito alla voce "2 d) altri fondi" del passivo dello stato patrimoniale, alla quale si rimanda per la descrizione dettagliata.



| | |
|--|------------------|
| Consistenza iniziale | 2.545.055 |
| Accantonamenti | 798.473 |
| Storni e reintroiti delibere esercizi precedenti | 565.838 |
| Trasferimento da fondi per le erogazioni negli altri settori ammessi | 37.000 |
| Trasferimento a fondo società strumentali | -595.000 |
| Utilizzo fondo per delibere dell'esercizio | -1.370.294 |
| Consistenza finale | 1.981.072 |

c) fondi per le erogazioni negli altri settori ammessi

Il fondo rappresenta le somme accantonate per effettuare erogazioni negli altri settori ammessi per le quali non è stata ancora assunta la delibera di erogazione.

L'importo residuo presente alla chiusura dello scorso esercizio, pari ad € 37.000, è stato trasferito ai fondi per le erogazioni nei settori rilevanti, non essendo state previste nel Piano Programmatico Pluriennale 2014-2016 erogazioni negli altri settori ammessi.

| | |
|--|----------|
| Consistenza iniziale | 37.000 |
| Accantonamenti | 0 |
| Trasferimento ai fondi per le erogazioni nei settori rilevanti | -37.000 |
| Utilizzo fondo per delibere dell'esercizio | 0 |
| Consistenza finale | 0 |

d) altri fondi

| | F.do immobili att. istituz. | F.do beni pregio att. istituz. | F.do Società strumentali | F.do Partecipaz. att. istituz. | F.do Borsa di studio "Romani" | F.do Naz. Iniziative comuni | Totale |
|---------------------------|-----------------------------------|--------------------------------------|--------------------------------|--------------------------------------|-------------------------------------|-----------------------------------|------------------|
| Consistenza iniziale | 1.165.715 | 1.451.593 | 0 | 1.566.924 | 0 | 4.174 | 4.188.406 |
| Aumenti | 0 | 0 | 595.000 | 0 | 5.000 | 2.506 | 602.506 |
| Diminuzioni | 0 | 0 | 0 | 0 | -5.000 | -3.054 | -8.054 |
| Consistenza finale | 1.165.715 | 1.451.593 | 595.000 | 1.566.924 | 0 | 3.626 | 4.782.858 |

Fondo immobili attività istituzionale

Il fondo rappresenta la contropartita del valore dell'immobile "ex Chiesa dell'Annunziata", iscritto alla voce "1 a) beni immobili" dell'attivo dello stato patrimoniale, acquisito con fondi istituzionali.

Fondo beni di pregio attività istituzionale

Il fondo rappresenta la contropartita del valore dei beni di pregio, ricompresi alla voce "1 b) beni mobili d'arte" dell'attivo dello stato patrimoniale, acquisiti con fondi istituzionali.

Fondo società strumentali

Il fondo rappresenta la parziale contropartita del valore della partecipazione nella società strumentale Montani Antaldi Srl, iscritta alla voce "2 a) partecipazioni in società strumentali" dell'attivo dello stato patrimoniale.



La costituzione del fondo è stata effettuata sulla base delle indicazioni riportate negli “Orientamenti contabili in tema di bilancio”, documento redatto dalla Commissione Bilancio e Questioni fiscali dell’A.C.R.I. ed approvato dal Consiglio della stessa Associazione in data 16/07/2014.

Il documento indica che “per l’acquisto e la sottoscrizione di partecipazioni in società strumentali vanno utilizzate le risorse messe a disposizione dell’attività istituzionale. Alla sottovoce 2 d) altri fondi per l’attività d’istituto del passivo dello stato patrimoniale è iscritta apposita contropartita contabile.”

Nell’impossibilità di costituire un fondo a totale copertura del valore della partecipazione, iscritta a bilancio per € 8.299.187, si è provveduto ad alimentare il fondo con l’importo del dividendo straordinario distribuito dalla società stessa nel corso del 2014, pari ad € 595.000.

Fondo partecipazioni attività istituzionale

Il fondo rappresenta la contropartita del valore della partecipazione nella Fondazione con il Sud, iscritta alla voce “2 b) altre partecipazioni” dell’attivo dello stato patrimoniale, acquisita con fondi istituzionali.

Fondo Borsa di studio “Romani”

Il fondo accoglie le movimentazioni degli importi provenienti dal legato testamentario “Romolo ed Ortensia Romani” (la cui gestione è dettagliatamente descritta alla voce “Conti d’ordine”) utilizzati per il pagamento di una borsa di studio in rispetto dell’onere del legato stesso.

Nel dettaglio, in data 22/04/2014 sono stati trasferiti i fondi dalla gestione separata “Borsa Romani” alla Fondazione e nella stessa data è stata erogata la borsa di studio di € 5.000.

Fondo nazionale iniziative comuni

Il fondo rappresenta le somme per la realizzazione di iniziative comuni da parte delle Fondazioni.

Nel corso degli ultimi anni sono stati più volte realizzati interventi comuni da parte delle Fondazioni in risposta ad esigenze ritenute prioritarie o di particolare rilevanza generale. La partecipazione alle iniziative è stata coordinata dall’A.C.R.I. attraverso azioni di fund raising nei confronti di ciascuna Fondazione. Non essendo pianificabile, la raccolta è andata spesso ad inserirsi in maniera estemporanea nell’attività istituzionale delle Fondazioni che si sono trovate a volte nella difficoltà, se non impossibilità, di deliberare la propria adesione con contributi congrui.

Pertanto, allo scopo di consentire una maggiore capacità di programmazione, una più tempestiva risposta alle esigenze di intervento ed una più omogenea distribuzione dell’impegno tra le Fondazioni, l’assemblea degli associati A.C.R.I. ha approvato in data 4 aprile 2012 il progetto di costituire un fondo nazionale per iniziative comuni.

L’impegno è stato definito nel corso del XXII Congresso nazionale delle Fondazioni di origine bancaria e delle Casse di Risparmio S.p.A. tenutosi a Palermo il 7 e l’8 giugno 2012 e si è concretizzato con l’approvazione del Regolamento del fondo da parte del Consiglio dell’A.C.R.I. in data 26 settembre 2012.

La Fondazione Cassa di Risparmio di Pesaro ha approvato in data 5 novembre 2012 il contenuto del Regolamento del fondo stipulando con l’A.C.R.I. apposito Protocollo d’intesa che prevede l’impegno ad accantonare annualmente, in sede di approvazione del bilancio, un importo pari allo 0,3% dell’Avanzo di gestione al netto degli accantonamenti a riserve patrimoniali (riserva obbligatoria e riserva per l’integrità del patrimonio).

Le somme accantonate rimangono di pertinenza della Fondazione sino al momento in cui vengono richiamate dall’A.C.R.I. per il sostegno delle iniziative prescelte. L’utilizzo delle somme accantonate è illustrato nella sezione Bilancio di missione.



3 FONDI PER RISCHI E ONERI

1.488.666

| | F.do oneri | F.do rischi | Totale |
|---------------------------|---------------|------------------|------------------|
| Consistenza iniziale | 17.554 | 0 | 17.554 |
| Aumenti | 0 | 1.471.370 | 1.471.370 |
| Diminuzioni | -258 | 0 | -258 |
| Consistenza finale | 17.296 | 1.471.370 | 1.488.666 |

Fondo oneri

Rappresenta gli accantonamenti eseguiti per far fronte alle spese sostenute per l'adeguamento strutturale e logistico della sede della Fondazione ed è stato a tal fine parzialmente utilizzato nel corso dell'esercizio.

Fondo rischi

Rappresenta l'accantonamento relativo agli interessi netti dell'obbligazione Banca Marche 28/06/2023 contabilizzati nell'esercizio 2014 ed in quello precedente, effettuato a seguito del mancato pagamento della cedola scaduta il 28 giugno 2014.

L'accantonamento non è stato effettuato in relazione ai dubbi sulla perdita degli interessi dell'obbligazione bensì alla circostanza che il credito è momentaneamente inesigibile e si ritiene corretto non considerarlo "spendibile" fino al momento della riscossione. Il mancato pagamento della cedola, eventualità contemplata nella clausola di subordinazione delle Condizioni definitive, non incide infatti sul diritto della Fondazione a percepirla in quanto, come posto chiaramente in evidenza nelle stesse "Condizioni definitive" dell'investimento, trattasi di mera sospensione, ovvero di differimento del pagamento e non di azzeramento.

4 TRATTAMENTO DI FINE RAPPORTO DI LAVORO SUBORDINATO

323.824

La voce rappresenta il debito nei confronti dei dipendenti a titolo di trattamento di fine rapporto.

| | |
|--|----------------|
| Consistenza iniziale | 295.723 |
| Liquidazione Tfr per anticipazioni richieste da dipendenti | 0 |
| Liquidazione Tfr per cessazione rapporto di lavoro | 0 |
| Accantonamenti dell'esercizio | 28.588 |
| Imposta sostitutiva su rivalutazione Tfr anno precedente | -487 |
| Consistenza finale | 323.824 |



5 EROGAZIONI DELIBERATE

2.873.135

La voce rappresenta la consistenza dei contributi deliberati non ancora erogati.

| | Settori rilevanti | Altri settori ammessi | Totale |
|---------------------------|-------------------|-----------------------|------------------|
| Consistenza iniziale | 4.491.344 | 208.000 | 4.699.344 |
| Delibere dell'esercizio | 1.373.348 | 0 | 1.373.348 |
| Erogazioni effettuate | -2.430.102 | -203.617 | -2.633.719 |
| Storni e reintroiti | -561.455 | -4.383 | -565.838 |
| Consistenza finale | 2.873.135 | 0 | 2.873.135 |

Si riporta di seguito la divisione per settore di intervento degli importi deliberati non ancora erogati.

| | Settori rilevanti | Altri settori ammessi | Totale |
|--|-------------------|-----------------------|------------------|
| Arte, Attività e Beni Culturali | 222.433 | 0 | 222.433 |
| Salute Pubblica, Medicina Preventiva e Riabilitativa | 1.620.655 | 0 | 1.620.655 |
| Volontariato, Filantropia e Beneficenza | 558.052 | 0 | 558.052 |
| Educazione, Istruzione e Formazione | 471.995 | 0 | 471.995 |
| Totale | 2.873.135 | 0 | 2.873.135 |

6 FONDO PER IL VOLONTARIATO

113.321

La voce rappresenta le somme residue da erogare ai Fondi Speciali regionali e le somme accantonate per le quali non è stata ancora determinata la destinazione regionale.

| | F.do Vol. Regione Marche | F.do Vol. Regione Campania | F.do Vol. da destinare | Totale |
|-------------------------------------|--------------------------------|----------------------------------|------------------------------|----------------|
| Consistenza iniziale | 366.277 | 38.169 | 28.537 | 432.983 |
| Accantonamenti dell'esercizio | 17.133 | 0 | 17.133 | 34.266 |
| Assegnazione F.do Vol. da destinare | 28.537 | 0 | -28.537 | 0 |
| Versamenti ai Comitati di gestione | -315.759 | -38.169 | 0 | -353.928 |
| Consistenza finale | 96.188 | 0 | 17.133 | 113.321 |

Ai sensi dell'art. 1, comma 1 del D.M. 8/10/1997, le Fondazioni ripartiscono annualmente le somme di cui all'art. 15 della Legge 11 agosto 1991, n. 266 (Legge quadro sul Volontariato), destinandone:

- il 50% al fondo speciale costituito presso la regione ove la Fondazione ha sede legale;
- il restante 50% ad uno o più altri fondi speciali scelti liberamente dalla Fondazione.

A seguito dell'Accordo stipulato in data 23 giugno 2010 tra l'A.C.R.I., Forum terzo settore, Convol, Consulta nazionale Volontariato presso il Forum terzo settore, CSVnet e Consulta nazionale Co.Ge., l'assegnazione della quota di accantonamento "fuori regione" è coordinata a livello nazionale dall'A.C.R.I. al fine di poter assicurare una distribuzione dei fondi rispondente agli obiettivi di perequazione concordati con le rappresentanze del Volontariato.

Fondo Volontariato Regione Marche

Il Fondo si è incrementato per l'accantonamento dell'esercizio 2014 ai sensi dell'art. 1, comma 1, lett. a) del D.M. 8/10/1997, pari a € 17.133, e per la destinazione dell'accantonamento effettuato nell'esercizio 2013 ai sensi dell'art. 1, comma 1, lett. b) dello stesso Decreto, pari a € 28.537, comunicato dall'A.C.R.I. con lettera n. 327 in data 13/10/14.

Nel corso del 2014 sono state effettuate due erogazioni in favore del Centro di Servizio AVM Marche a seguito di specifiche delibere del Comitato di Gestione del Fondo Speciale per il Volontariato presso la Regione Marche e precisamente € 234.399 in data 7/03/14 ed € 81.360 in data 6/11/14.

Fondo Volontariato Regione Campania

Nel corso del 2014 è stata effettuata un'erogazione in favore del CSV di Avellino a seguito di specifica delibera del Comitato di Gestione del Fondo Speciale per il Volontariato presso la Regione Campania per l'intero importo accantonato nell'esercizio 2010 ai sensi dell'art. 1, comma 1, lett. b) del D.M. 8/10/1997, pari ad € 38.169.

Fondo Volontariato da destinare

Il Fondo accoglie le somme accantonate nell'esercizio in corso ai sensi dell'art. 1, comma 1, lett. b) del D.M. 8/10/1997 in attesa delle disposizioni dell'A.C.R.I. in merito alla destinazione. La consistenza di inizio anno, pari ad € 28.537, relativa all'accantonamento dell'esercizio 2013, è stata assegnata, come sopra descritto, alla Regione Marche.



7 DEBITI

1.564.554

La voce rappresenta i seguenti debiti, tutti con durata residua inferiore ai dodici mesi:

| | 31/12/2013 | 31/12/2014 |
|--|------------------|------------------|
| Debiti verso banche | 9.289 | 14.000 |
| Debiti verso fornitori | 98.359 | 131.110 |
| Fatture da liquidare | 10.501 | 3.305 |
| Fatture da ricevere | 87.858 | 127.805 |
| Debiti verso collaboratori | 5.667 | 4.492 |
| Debiti verso amministratori | 55.433 | 53.729 |
| Compensi netti da liquidare Consiglio generale | 9.865 | 12.242 |
| Compensi netti da liquidare Consiglio di amministrazione | 45.568 | 41.487 |
| Debiti verso personale dipendente | 49.720 | 38.122 |
| Debiti verso enti previdenziali | 34.621 | 34.850 |
| Inps | 33.520 | 33.750 |
| Fabi | 114 | 114 |
| Cassa Assistenza sanitaria integrativa Banca Marche | 114 | 114 |
| Fondo Est - Assistenza sanitaria integrativa | 33 | 36 |
| Inpdap | 19 | 19 |
| Ente bilaterale commercio | 28 | 24 |
| Fondo integrativo pensione | 793 | 793 |
| Debiti verso l'Erario | 49.860 | 259.740 |
| Addizionali comunali e regionali | 3.750 | 2.506 |
| Ritenute Irpef dipendenti | 18.700 | 17.064 |
| Ritenute Irpef collaborazioni | 22.466 | 22.545 |
| Ritenute Irpef lavoro autonomo | 0 | 561 |
| Ritenute 4% contributi a imprese | 4.944 | 0 |
| Ires | 0 | 217.064 |
| Debiti verso gestori patrimonio | 1.536.502 | 1.028.511 |
| Partners Group - Fondo Global Value 2010 da richiamare | 1.536.502 | 1.028.511 |
| Totale | 1.839.451 | 1.564.554 |



8 RATEI E RISCONTI PASSIVI

1.345.234

| RATEI PASSIVI | |
|--|------------------|
| Ratei passivi imposte su interessi titoli di debito immobilizzati | 178.942 |
| Btp 01/03/21 | 13.237 |
| Obblig. Banca Marche 28/06/23 | 165.616 |
| Obblig. Ex Mediocredito 21/12/26 | 89 |
| Ratei passivi imposte su interessi titoli di debito non immobilizzati | 0 |
| Ratei passivi imposte su interessi Polizze di capitalizzazione Ina | 1.166.292 |
| Totale | 1.345.234 |



CONTI D'ORDINE

f) Borsa di studio Romani

La voce rappresenta la gestione separata del Legato modale per l'istituzione della borsa di studio "Romolo ed Ortensia Romani".

A tale proposito si evidenzia che nel 1959 la Cassa di Risparmio di Pesaro - Ente pubblico economico - ha ricevuto in legato per testamento olografo dalla sig.ra Ortensia Romani un fabbricato sito in Pesaro, Corso XI Settembre, con l'impegno di istituire, con le rendite dello stesso, una borsa di studio "per uno studente in medicina che abbia ottenuto, nella licenza liceale, una media non inferiore a otto decimi".

Detto immobile è pervenuto alla Fondazione Cassa di Risparmio di Pesaro con atto Notaio Ferri 16/07/1992 allorché fu costituita la società per azioni Cassa di Risparmio di Pesaro S.p.A..

Nell'esercizio 1999 la Fondazione ha provveduto ad effettuare lavori di ristrutturazione e straordinaria manutenzione dell'immobile, ultimati in data 28 settembre 2001.

Nell'anno 2003 sono state perfezionate le procedure relative alla vendita di 2 unità ad uso negozio al piano terra dell'edificio e alla definizione dei contratti di locazione delle 10 unità abitative ricavate dalla ristrutturazione.

Attraverso tali operazioni la Fondazione ha raggiunto lo scopo di dare all'immobile una sua autonomia gestionale, di essere cioè in grado di produrre rendite in grado di coprire le spese manutentive e allo stesso tempo di rispettare l'onere del legato con l'istituzione della borsa di studio, elargita in via continuativa per gli anni accademici dal 2008/2009 al 2013/2014.

Nell'esercizio 2014 è stata erogata una borsa di studio per l'importo di € 5.000, così come evidenziato alla voce "2 d) altri fondi" del passivo dello stato patrimoniale.

Va rilevato tuttavia che la gestione dei contratti di affitto è sempre stata piuttosto onerosa e nel corso degli anni si è progressivamente aggravata in termini di costi, in modo particolare per le problematiche relative alle difficoltà economiche degli inquilini.

Nel 2014 una unità è stata liberata anticipatamente rispetto alla scadenza contrattuale e non sono stati riscossi affitti (per l'intero anno) per altre due unità, per le quali peraltro sono stati avviati procedimenti di sfratto per morosità.

Tali oggettive difficoltà legate al mercato degli affitti nonché il prevedibile aumento di costi di manutenzione dell'intero fabbricato hanno indotto la Fondazione ad avviare procedure al fine di valutare l'opportunità di poter alienare l'immobile in parte o nella sua integrità; la gestione dell'immobile con i criteri fino ad oggi adottati non potrà garantire l'erogazione di borse di studio anche per il futuro mentre il ricavato delle operazioni di vendita, investito in strumenti finanziari con basso profilo di rischio, consentirebbe la salvaguardia del valore dell'investimento unitamente alla possibilità di assolvere al legato.

In data 27 gennaio 2015 il curatore speciale nominato dal Tribunale di Pesaro ha rilasciato il proprio parere favorevole alla vendita dell'intero immobile da realizzarsi in un'unica soluzione o per singole unità, purché la vendita venga effettuata a valori almeno prossimi all'85/90% del valore di stima indicato nell'apposita perizia fatta eseguire dalla Fondazione ai fini dell'ottenimento della predetta autorizzazione.

Al momento della redazione del presente bilancio è stato già avviato il processo per l'alienazione con l'affidamento di incarichi alle agenzie immobiliari.



Bilancio esercizio 2014

Lascito testamentario "Romolo ed Ortensia Romani"

Amministrato dalla Fondazione Cassa di Risparmio di Pesaro

Via Passeri n. 72 61121 - PESARO Codice Fiscale 80034570418

Stato patrimoniale

| Attività | 409.268 | Passività | 409.268 |
|-------------------------|----------------|------------------------------------|----------------|
| Cassa | 157 | Patrimonio (immobile) | 1 |
| Conto corrente | 2.224 | Depositi cauzionali passivi | 4.463 |
| Crediti verso inquilini | 12.834 | Debiti verso l'Erario | 1.186 |
| Crediti vari | 34 | Altri debiti | 18.000 |
| Immobile | 394.019 | Mutuo n. 58367 c/o ex Mediocredito | 278.107 |
| | | Fondo oneri borsa di studio | 10.000 |
| | | Fondo oneri manutenzione immobile | 83.774 |
| | | Fondo rischi | 13.737 |

Conto economico

| Costi | 69.602 | Ricavi | 69.602 |
|--|---------------|--------------------------------------|---------------|
| Manutenzione immobile e impianti | 2.341 | Affitti attivi | 61.055 |
| Spese condominiali | 3.901 | Interessi attivi su c/c | 152 |
| Spese postali | 54 | Utilizzo fondo manutenzione immobile | 8.395 |
| Spese consulenze tecniche | 5.710 | | |
| Spese assistenza software | 4.240 | | |
| Imposta di registro e bollo | 1.146 | | |
| Tasi | 848 | | |
| Imu | 5.274 | | |
| Interessi passivi su mutuo | 14.386 | | |
| Interessi passivi su depositi cauzionali | 344 | | |
| Acc.to f.do rischi | 13.737 | | |
| Imposte sul reddito | 17.621 | | |



CONTO ECONOMICO

1 RISULTATO DELLE GESTIONI PATRIMONIALI INDIVIDUALI 1.269.306

La voce rappresenta integralmente il risultato della gestione patrimoniale individuale JPMorgan, illustrata nel dettaglio alla voce "3 a) Strumenti finanziari affidati in gestione patrimoniale" dell'attivo dello stato patrimoniale.

| | 31/12/2014 | 31/12/2013 |
|--|------------------|----------------|
| Risultato lordo Gestione patrimoniale JPMorgan | 1.399.455 | 1.107.346 |
| Imposta sostitutiva Gestione patrimoniale JPMorgan | -130.149 | -222.365 |
| Totale | 1.269.306 | 884.981 |

2 DIVIDENDI E PROVENTI ASSIMILATI 1.482.128

a) da società strumentali

La voce si riferisce al dividendo distribuito dalla società strumentale Montani Antaldi S.r.l..

| | 31/12/2014 | 31/12/2013 |
|----------------------------------|----------------|----------------|
| Dividendi Montani Antaldi S.r.l. | 595.000 | 700.000 |
| Totale | 595.000 | 700.000 |

b) da altre immobilizzazioni finanziarie

La voce rappresenta i dividendi distribuiti dalle partecipazioni. Include altresì i proventi dei fondi immobiliari e di private equity inseriti tra le immobilizzazioni finanziarie, contabilizzati al netto delle imposte sostitutive pagate a titolo di imposta.

| | 31/12/2014 | | | 31/12/2013 | | |
|---------------------------|---------------|--------------------|------------------|---------------|--------------------|------------------|
| | Numero Azioni | Dividendo unitario | Dividendo Totale | Numero Azioni | Dividendo unitario | Dividendo Totale |
| Banca delle Marche | 286.908.189 | 0,0000 | 0 | 286.908.189 | 0,0000 | 0 |
| Cassa Depositi e Prestiti | 228.695 | 2,9200 | 667.789 | 228.695 | 3,4200 | 782.137 |
| Enel | 150.000 | 0,1300 | 19.500 | 150.000 | 0,1500 | 22.500 |
| Terna | 0 | 0,0000 | 0 | 205.000 | 0,1300 | 26.650 |
| Telecom Italia Risp. | 800.000 | 0,0275 | 22.000 | 800.000 | 0,0310 | 24.800 |
| Fondo RealEnergy | 4 | - | 124.063 | 4 | - | 0 |
| Fondo Global Value 2010 | 30 | - | 53.776 | 30 | - | 73.348 |
| Dividendi | | | 887.128 | | | 929.435 |



3 INTERESSI E PROVENTI ASSIMILATI

1.706.007

a) da immobilizzazioni finanziarie

La voce rappresenta gli interessi ed i proventi assimilati, esposti al netto dell'imposta sostitutiva e degli oneri, maturati sui titoli obbligazionari, sui fondi comuni di investimento e sulle polizze di capitalizzazione iscritti tra le immobilizzazioni finanziarie.

Non sono riportati, per quanto riguarda i saldi dell'esercizio precedente, gli interessi e le imposte sostitutive relative alle polizze di capitalizzazione contabilizzati nello scorso esercizio alla voce "3 Interessi e proventi assimilati b) da strumenti finanziari non immobilizzati" del conto economico.

La variazione, descritta nel dettaglio in nota integrativa alla voce "2 Immobilizzazioni finanziarie e) altre attività finanziarie", è stata fatta sulla base delle indicazioni riportate negli "Orientamenti contabili in tema di bilancio", documento redatto dalla Commissione Bilancio e Questioni fiscali dell'A.C.R.I. ed approvato dal Consiglio della stessa associazione in data 16/07/2014.

| | 31/12/2014 | 31/12/2013 |
|--|------------------|----------------|
| Interessi su titoli di debito imm. | 1.563.251 | 1.202.438 |
| Imposte sostitutive su interessi titoli di debito imm. | -328.788 | -215.236 |
| Scarti di emissione | 1.295 | 6.552 |
| Imposte sostitutive su scarti | -162 | -1.201 |
| Interessi su polizze di capitalizzazione Ina | 494.820 | 0 |
| Imposte sostitutive su interessi polizze di capitalizzazione Ina | -118.797 | 0 |
| Altri oneri su titoli immobilizzati | -18.046 | -12.914 |
| Imposta di bollo deposito a custodia Banca Marche | -14.000 | 0 |
| Capital gain su deposito amministrato JPMorgan | 0 | -6.394 |
| Commissioni di custodia su deposito amministrato JPMorgan | -4.046 | -6.520 |
| Totale | 1.593.573 | 979.639 |

Si riporta il dettaglio degli interessi e degli scarti di emissione e delle relative imposte sostitutive.

| Titolo | 2014 | | | | 2013 | | | |
|----------------------------------|------------------|-----------------|------------------|-------------------|------------------|-----------------|------------------|-------------------|
| | Interessi | Imposte su int. | Scarti di emiss. | Imposte su scarti | Interessi | Imposte su int. | Scarti di emiss. | Imposte su scarti |
| Obblig. Banca Marche 15/04/13 | 0 | 0 | 0 | 0 | 176.198 | -35.240 | 3.057 | -611 |
| Obblig. Banca Marche 12/03/14 | 0 | 0 | 0 | 0 | 38.584 | -7.717 | 2.042 | -408 |
| Obblig. Banca Marche 28/06/23 | 1.250.000 | -288.219 | 0 | 0 | 636.986 | -127.397 | 0 | 0 |
| Obblig. Ex Mediocredito 21/12/26 | 13.251 | -3.069 | 0 | 0 | 13.986 | -2.797 | 0 | 0 |
| Btp 01/03/21 | 300.000 | -37.500 | 1.295 | -162 | 336.684 | -42.085 | 1.453 | -182 |
| Polizze di capitalizzazione Ina | 494.820 | -118.797 | 0 | 0 | 0 | 0 | 0 | 0 |
| Totale | 2.058.071 | -447.585 | 1.295 | -162 | 1.202.438 | -215.236 | 6.552 | -1.201 |



b) da strumenti finanziari non immobilizzati

La voce rappresenta gli interessi ed i proventi assimilati, esposti al netto dell'imposta sostitutiva e degli oneri, maturati sui titoli di debito non immobilizzati.

Sono riportati, per quanto riguarda i saldi dell'esercizio precedente, gli interessi e le imposte sostitutive relative alle polizze di capitalizzazione contabilizzati nel corrente esercizio alla voce "3 Interessi e proventi assimilati a) da immobilizzazioni finanziarie" del conto economico.

La variazione, descritta nel dettaglio in nota integrativa alla voce "2 Immobilizzazioni finanziarie e) altre attività finanziarie", è stata apportata sulla base delle indicazioni riportate negli "Orientamenti contabili in tema di bilancio", documento redatto dalla Commissione Bilancio e Questioni fiscali dell'A.C.R.I. ed approvato dal Consiglio della stessa Associazione in data 16/07/2014.

| | 31/12/2014 | 31/12/2013 |
|--|------------|----------------|
| Interessi su titoli di debito non imm. | 0 | 11.461 |
| Imposte sostitutive su interessi titoli di debito non imm. | 0 | -2.292 |
| Scarti di emissione su titoli di debito non imm. | 0 | 49 |
| Imposte sostitutive su scarti titoli di debito non imm. | 0 | -10 |
| Interessi su polizze di capitalizzazione Ina | 0 | 467.499 |
| Imposte sostitutive su interessi polizze di capitalizzazione Ina | 0 | -93.500 |
| Totale | 0 | 383.207 |

Si riporta il dettaglio degli interessi e degli scarti di emissione e delle relative imposte sostitutive, con riferimento ai titoli di debito del comparto.

| Titolo | 2014 | | | | 2013 | | | |
|-------------------------------|-----------|-----------------|------------------|-------------------|---------------|-----------------|------------------|-------------------|
| | Interessi | Imposte su int. | Scarti di emiss. | Imposte su scarti | Interessi | Imposte su int. | Scarti di emiss. | Imposte su scarti |
| Obblig. Banca Marche 09/10/13 | 0 | 0 | 0 | 0 | 11.461 | -2.292 | 49 | -10 |
| Totale | 0 | 0 | 0 | 0 | 11.461 | -2.292 | 49 | -10 |

c) da crediti e disponibilità liquide

La voce rappresenta gli interessi netti relativi ai conti correnti bancari ed i proventi netti realizzati sui Depositi vincolati.

| | 31/12/2014 | 31/12/2013 |
|---|----------------|----------------|
| Interessi su conto corrente Banca Marche n. 17220 | 21.703 | 45.447 |
| Proventi su Depositi vincolati | 92.742 | 168.995 |
| Spese su operazioni di liquidità | -2.011 | -180 |
| Totale | 112.434 | 214.262 |



5 RISULTATO DELLA NEGOZIAZ. DI STRUM. FINANZIARI NON IMM. 0

La voce rappresenta il risultato della negoziazione di strumenti finanziari non immobilizzati.

| | 31/12/2014 | 31/12/2013 |
|--|------------|--------------|
| Plusvalenze da negoziazione di strumenti finanziari non imm. | 0 | 2.485 |
| Obblig. Banca Marche 09/10/13 | 0 | 2.485 |
| Minusvalenza da negoziazione di strumenti finanziari non imm. | 0 | 0 |
| Totale | 0 | 2.485 |

8 RISULTATO D'ES. IMPRESE STRUM. DIRETTAM. ESERCITATE 0

La voce rappresenta il risultato d'esercizio positivo dell'impresa strumentale "San Domenico", la cui attività è dettagliatamente descritta alla voce "6 Altre attività" dello stato patrimoniale. Fino allo scorso esercizio la voce accoglieva anche la perdita relativa all'impresa strumentale.

La variazione del metodo di contabilizzazione è stata fatta a partire dal corrente esercizio sulla base delle indicazioni riportate negli "Orientamenti contabili in tema di bilancio", documento redatto dalla Commissione Bilancio e Questioni fiscali dell'A.C.R.I. ed approvato dal Consiglio della stessa Associazione in data 16/07/2014.

Il documento prevede che "il risultato d'esercizio negativo dell'impresa strumentale va rilevato nell'ambito della destinazione delle risorse all'attività istituzionale con imputazione alla voce 15, lettera a) erogazioni deliberate in corso di esercizio nei settori rilevanti".

| | 31/12/2014 | 31/12/2013 |
|------------------------------------|------------|----------------|
| Risultato d'esercizio San Domenico | 0 | -16.848 |
| Totale | 0 | -16.848 |

9 ALTRI PROVENTI 229.156

La voce rappresenta il credito Ires derivante dalle disposizioni della Legge di Stabilità 2015.

La suddetta Legge, al comma 655 dell'unico articolo che la compone, ha sancito l'innalzamento della quota imponibile dei dividendi dal 5% al 77,74% a partire dal 1° gennaio 2014.

La retroattività della nuova modalità di tassazione è stata mitigata al successivo comma 656 dalla concessione di un credito di imposta, pari alla maggior Ires dovuta nel solo periodo 2014, in applicazione della nuova base imponibile dei dividendi.

In merito alla contabilizzazione sono state seguite le indicazioni della Commissione Bilancio e Questioni fiscali dell'A.C.R.I..

Partendo dalla constatazione che il credito in parola è stato riconosciuto dal legislatore una tantum e non in via sistematica e tenendo conto delle indicazioni provenienti dai principi contabili nazionali secondo cui tale tipologia di credito è assimilabile ad un contributo in conto esercizio, la Commissione ha espresso l'opinione che la contabilizzazione dello stesso trovi luogo già nel bilancio 2014 imputando a conto economico un provento di importo pari alla maggiore imposta e iscrivendo un credito, di pari importo, nell'attivo dello stato patrimoniale. In tal modo, da un lato, viene annullato



l'onere per l'imposta sostenuta e, dall'altro, viene rinviato al futuro l'effetto finanziario che si manifesterà per mera compensazione in sede di liquidazione di imposte dovute a partire dall'esercizio 2016.

| | 31/12/2014 | 31/12/2013 |
|--|----------------|------------|
| Ires - Credito di imposta Legge Stabilità 2015 | 229.156 | 0 |
| Totale | 229.156 | 0 |

10 ONERI

3.130.896

a) compensi e rimborsi spese organi statutari

La voce rappresenta i compensi, le medaglie di presenza e i rimborsi spese corrisposti agli organi statutari.

Si riportano, per completezza di informazione, il numero di componenti e il numero di riunioni di ciascun organo con riferimento all'esercizio chiuso al 31 dicembre 2014 ed a quello precedente.

| | 2014 | | | | 2013 | | | |
|-----------------------------------|--------------------|------------------|--------------------|----------------|--------------------|------------------|--------------------|----------------|
| | Consiglio generale | Consiglio ammin. | Collegio sindacale | Totale | Consiglio generale | Consiglio ammin. | Collegio sindacale | Totale |
| Componenti e riunioni | | | | | | | | |
| Numero di componenti organo | 29 | 9 | 3 | 41 | 30 | 9 | 3 | 42 |
| Numero di riunioni | 5 | 12 | 5 | 22 | 6 | 21 | 5 | 32 |
| Compensi e rimborsi | | | | | | | | |
| Indennità fisse | 0 | 133.482 | 59.604 | 193.086 | 0 | 124.899 | 58.320 | 183.219 |
| Gettoni di presenza | 31.469 | 13.216 | 6.971 | 51.656 | 47.684 | 23.084 | 10.414 | 81.182 |
| Rimborsi spese | 0 | 0 | 0 | 0 | 0 | 0 | 0 | 0 |
| Oneri previdenziali | 4.185 | 14.952 | 2.410 | 21.547 | 5.579 | 14.485 | 2.749 | 22.813 |
| Totale compensi e rimborsi | 35.654 | 161.650 | 68.985 | 266.289 | 53.263 | 162.468 | 71.483 | 287.214 |



b) per il personale

La voce rappresenta il costo annuale del personale dipendente.

| | 31/12/2014 | 31/12/2013 |
|-----------------------------------|----------------|----------------|
| Retribuzioni personale dipendente | 346.599 | 390.171 |
| Retribuzioni lavoro interinale | 35.357 | 0 |
| Oneri sociali | 106.677 | 119.667 |
| Rimborsi spese | 0 | 0 |
| Trattamento di fine rapporto | 28.588 | 32.548 |
| Trattamenti di quiescenza | 5.410 | 5.634 |
| Totale | 522.631 | 548.020 |

La ripartizione del personale per categoria è la seguente:

| | 31/12/2014 | 31/12/2013 |
|--|------------|------------|
| Dirigenti | 1 | 1 |
| Quadri | 2 | 2 |
| Impiegati | 4 | 4 |
| - di cui "part time" per l'intero anno | 1 | 1 |
| - di cui "part time" per periodo inferiore all'anno (9 mesi) | 1 | 0 |
| - di cui "in forza" per periodo inferiore all'anno (9 mesi) | 1 | 0 |
| - di cui "in forza" per periodo inferiore all'anno (6 mesi) | 0 | 1 |
| Totale | 7 | 7 |

c) per consulenti e collaboratori esterni

La voce rappresenta il costo dei servizi prestati da consulenti e collaboratori esterni.

| | 31/12/2014 | 31/12/2013 |
|-----------------------------|----------------|----------------|
| Consulenze fiscali | 23.869 | 23.224 |
| Consulenze legali | 12.688 | 0 |
| Contratti di collaborazione | 76.512 | 82.747 |
| Totale | 113.069 | 105.971 |

d) per servizi di gestione del patrimonio

La voce rappresenta i costi relativi ai servizi di gestione del patrimonio. L'intero importo dell'esercizio 2014 è ascrivibile alla consulenza di Banka Akros con la quale è stato sottoscritto un mandato in data 2 luglio 2014 al fine di supportare la Fondazione nelle valutazioni in merito ad eventuali operazioni riguardanti la Banca delle Marche.

| | 31/12/2014 | 31/12/2013 |
|------------------------|---------------|------------|
| Consulenza di advisory | 65.880 | 0 |
| Totale | 65.880 | 0 |



e) interessi passivi e altri oneri finanziari

La voce è così composta nel dettaglio:

| | 31/12/2014 | 31/12/2013 |
|---|------------|------------|
| Spese bancarie c/c n. 17220 Banca delle Marche | 131 | 121 |
| Interessi passivi scoperto di conto corrente JPMorgan | 0 | 346 |
| Spese carta di credito | 53 | 53 |
| Totale | 184 | 520 |

g) ammortamenti

La voce è così composta nel dettaglio:

| | 31/12/2014 | 31/12/2013 |
|------------------------------------|--------------|--------------|
| Ammortamento arredamenti | 86 | 86 |
| Ammortamento mobili d'ufficio | 3.102 | 3.838 |
| Ammortamento macchine elettroniche | 790 | 3.513 |
| Ammortamento attrezzature varie | 1.050 | 996 |
| Utilizzo fondo oneri | -256 | -3.016 |
| Totale | 4.772 | 5.417 |

h) accantonamenti

La voce rappresenta l'accantonamento relativo agli interessi netti dell'obbligazione Banca Marche 28/06/2023 contabilizzati nell'esercizio 2014 ed in quello precedente, effettuato a seguito del mancato pagamento della cedola scaduta il 28 giugno 2014, dettagliatamente descritto alla voce "3 Fondi per rischi ed oneri" del passivo dello stato patrimoniale.

| | 31/12/2014 | 31/12/2013 |
|--------------------------------|------------------|------------|
| Accantonamento al fondo rischi | 1.471.370 | 0 |
| Totale | 1.471.370 | 0 |

i) altri oneri

La voce rappresenta le spese ordinarie sostenute dalla Fondazione per il suo funzionamento, comprensive degli oneri relativi alla locazione di Palazzo Montani Antaldi, sede dell'Ente, utilizzato anche per attività artistico-culturali realizzate negli spazi espositivi e convegnistici.



| | 31/12/2014 | 31/12/2013 |
|--|----------------|----------------|
| Locazione immobile | 347.700 | 621.411 |
| Manutenzioni immobile e impianti | 45.402 | 33.631 |
| Vigilanza | 71.328 | 74.064 |
| Pulizia | 20.773 | 20.947 |
| Utenze | 67.159 | 78.033 |
| Assicurazioni | 30.143 | 27.317 |
| Assistenza software | 35.356 | 31.837 |
| Comunicazione e immagine | 9.457 | 16.891 |
| Quote associative | 34.696 | 34.133 |
| Abbonamenti e pubblicazioni | 3.231 | 3.159 |
| Sicurezza e medicina del lavoro | 509 | 1.115 |
| Materiale di consumo d'ufficio, cancelleria e stampati | 3.657 | 3.969 |
| Servizi postali | 2.659 | 5.972 |
| Spese di trasporto (autonoleggio) | 7.493 | 14.349 |
| Spese di rappresentanza | 2.198 | 5.479 |
| Altre spese di gestione | 4.940 | 6.583 |
| Totale | 686.701 | 978.890 |

11 PROVENTI STRAORDINARI

1.290

La voce è così composta nel dettaglio:

| | 31/12/2014 | 31/12/2013 |
|--|--------------|---------------|
| Sopravvenienze attive - Ires anno precedente | 0 | 747 |
| Plusvalenze da alienazione di immobilizzazioni finanziarie | 1.290 | 63.587 |
| Azioni Mediaset | 1.290 | 0 |
| Obbligazione Banca Marche 12/03/14 | 0 | 952 |
| Btp 01/03/21 | 0 | 62.635 |
| Totale | 1.290 | 64.334 |

12 ONERI STRAORDINARI

0

La voce è così composta nel dettaglio:

| | 31/12/2014 | 31/12/2013 |
|---|------------|--------------|
| Minusvalenze da alienazione di immobilizzazioni finanziarie | 0 | 8.227 |
| Obbligazione Banca Marche 15/04/13 | 0 | 7.270 |
| Azioni Terna | 0 | 957 |
| Totale | 0 | 8.227 |



13 IMPOSTE

271.998

La voce è così composta nel dettaglio:

| | 31/12/2014 | 31/12/2013 |
|-------------------------------------|----------------|---------------|
| Imposte e tasse dirette | 256.414 | 30.778 |
| Ires | 229.156 | 0 |
| Irap | 27.258 | 30.778 |
| Imposte e tasse indirette | 15.584 | 36.146 |
| Imposta di bollo | 7.056 | 16.712 |
| Imposta di registro | 2.579 | 2.568 |
| Tassa rifiuti solidi urbani (Tarsu) | 3.906 | 16.838 |
| Tasi | 2.031 | 0 |
| Tassa permessi Z.t.l. | 12 | 28 |
| Totale | 271.998 | 66.924 |

Ires

La Fondazione è soggetta al regime fiscale degli enti non commerciali.

Il reddito complessivo è determinato dalla somma dei redditi fondiari (rendita catastale degli immobili ovvero canoni di locazione) e dei redditi di capitale (dividendi e altri redditi di capitale non assoggettati a ritenuta a titolo di imposta).

In merito ai dividendi si è registrato nell'esercizio 2014 un forte inasprimento della tassazione: la Legge di Stabilità 2015, al comma 655 dell'unico articolo che la compone, ha sancito infatti l'innalzamento della quota imponibile dei dividendi dal 5% al 77,74%, a partire dal 1° gennaio 2014.

Sono riconosciute le deduzioni e le detrazioni previste dagli articoli 10 e 15 del DPR 917/86 (T.u.i.r.).

Per quanto concerne l'aliquota, il Decreto Legge 268/2004 ha abrogato il secondo comma dell'art.12 del D.Lgs. 153/1999 che prevedeva l'esplicita estensione alle Fondazioni di origine bancaria dell'agevolazione di cui all'art. 6 del DPR 601/1973 (riduzione al 50%). L'aliquota applicabile è pertanto quella ordinaria tempo per tempo vigente, 27,5% per l'esercizio 2014.

Irap

La Fondazione è soggetta all'Imposta Regionale sulle Attività Produttive disciplinata dal D.Lgs. 446/97, con applicazione del regime previsto per gli enti non commerciali.

La base imponibile, determinata con il cosiddetto metodo "retributivo", è costituita dalla somma delle retribuzioni, dei redditi assimilati a quelli di lavoro dipendente e dei compensi erogati per attività di lavoro autonomo non esercitata abitualmente.

Per quanto concerne l'aliquota, alla Fondazione si applica il 4,73%, maggiorazione generalizzata dell'aliquota ordinaria determinata dall'art. 1, comma 3, Legge Regionale 19/12/01, n. 35.



Carico fiscale

La voce 13 del conto economico non rappresenta l'effettivo carico fiscale della Fondazione. L'Atto di Indirizzo del 19/04/01 impone infatti di evidenziare i proventi sui quali è applicata una ritenuta a titolo d'imposta o un'imposta sostitutiva al netto delle suddette imposte. Offre altresì l'opportunità di contabilizzare le operazioni relative agli strumenti finanziari affidati in gestione patrimoniale con scritture riepilogative riferite alla data di chiusura dell'esercizio in conformità ai rendiconti trasmessi dai gestori. In ottemperanza a tale ultima opportunità, la Fondazione contabilizza il risultato netto delle gestioni patrimoniali alla voce 1) del conto economico. Pertanto, di fatto, la voce in esame esclude la quasi totalità delle imposte sui rendimenti finanziari.

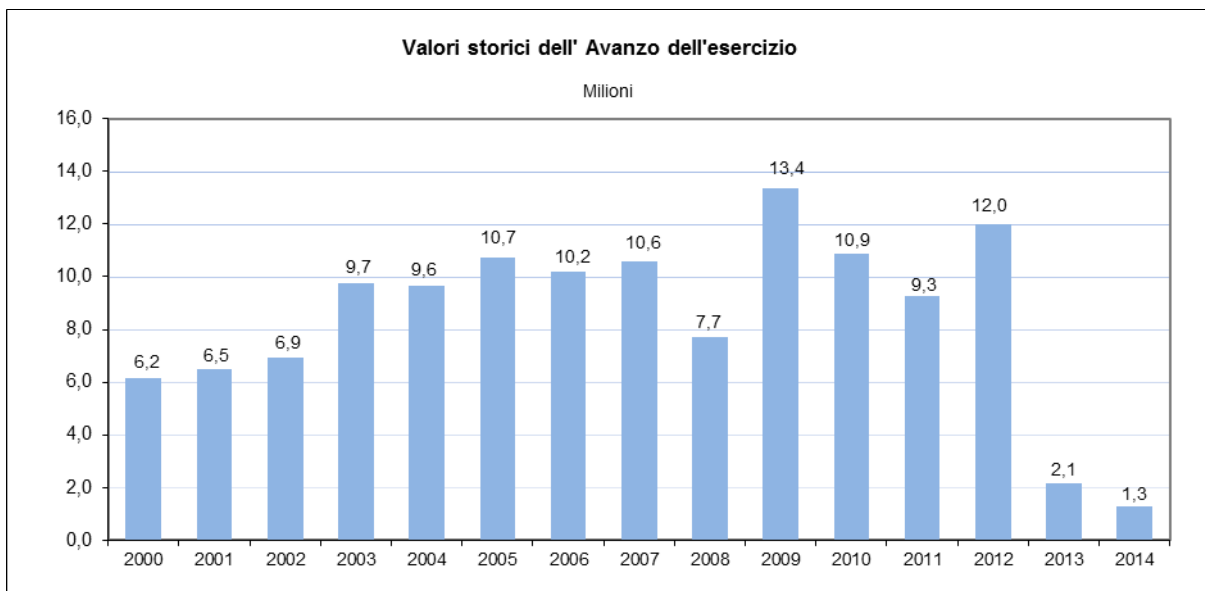
Nel seguente prospetto si evidenzia l'intero carico fiscale della Fondazione comprensivo altresì, ai soli fini informativi, anche della fiscalità delle imprese e società strumentali.

| | 31/12/2014 | 31/12/2013 |
|--|------------------|------------------|
| Imposte e tasse dirette contabilizzate alla voce 13 conto economico | 256.414 | 30.778 |
| Imposte e tasse indirette contabilizzate alla voce 13 conto economico | 15.584 | 36.146 |
| Imposte su investimenti finanziari e conti correnti | 688.004 | 613.539 |
| Imposte sul rendimento della gestione patrimoniale JPMorgan | 130.149 | 222.365 |
| Imposte sostitutive su proventi dei fondi immobiliari e private equity | 49.361 | 18.929 |
| Imposte di bollo su fondi immobiliari e private equity | 6.767 | 0 |
| Imposte su interessi e scarti di emissione da immobilizzazioni finanziarie | 447.747 | 216.437 |
| Imposte di bollo su immobilizzazioni finanziarie | 14.000 | 0 |
| Imposte su interessi e scarti di emissione da strumenti finanziari non immobilizz. | 0 | 95.802 |
| Ritenute su interessi del conto corrente Banca Marche n. 17220 | 6.299 | 11.363 |
| Ritenute su proventi di operazioni Pct e Certificati di deposito | 32.585 | 42.249 |
| Imposte di bollo su depositi vincolati | 1.096 | 0 |
| Imposte su plusvalenze da negoziazione di strumenti finanziari immobilizzati | 0 | 6.394 |
| Iva | 158.983 | 301.000 |
| Carico fiscale società e imprese strumentali | 129.675 | 212.321 |
| Ires società strumentale Montani Antaldi Srl | 51.374 | 118.029 |
| Irap società strumentale Montani Antaldi Srl | 6.884 | 18.282 |
| Imu società strumentale Montani Antaldi Srl | 30.993 | 37.761 |
| Imposte e tasse indirette società strumentale Montani Antaldi Srl | 28.808 | 26.633 |
| Imu impresa strumentale San Domenico | 5.795 | 7.060 |
| Tasi impresa strumentale San Domenico | 1.266 | 0 |
| Tassa occupazione spazi (Tosap) impresa strumentale San Domenico | 4.555 | 4.556 |
| Carico fiscale Fondazione | 1.248.660 | 1.193.784 |

AVANZO DELL'ESERCIZIO

1.284.993

L'Avanzo dell'esercizio è il risultato della gestione ordinaria e straordinaria della Fondazione e rappresenta le somme disponibili per gli accantonamenti al patrimonio e per l'attività istituzionale.



14 ACCANTONAMENTO ALLA RISERVA OBBLIGATORIA

256.999

L'accantonamento alla riserva obbligatoria è determinato nella misura del 20% dell'avanzo di esercizio sulla base delle disposizioni del Decreto del Direttore Generale del Dipartimento del Tesoro del Ministero dell'Economia e delle Finanze del 20 marzo 2015.

| | 31/12/2014 | 31/12/2013 |
|--|------------|------------|
| Accantonamento alla riserva obbligatoria | 256.999 | 428.062 |

15 EROGAZIONI DELIBERATE IN CORSO D'ESERCIZIO

0

La voce rappresenta la parte di avanzo dell'esercizio destinato agli interventi istituzionali.

| | 31/12/2014 | | | 31/12/2013 | | |
|---|-------------------|---------------|-------------------|-------------------|---------------|-------------------|
| | Settori rilevanti | Altri settori | Totale | Settori rilevanti | Altri settori | Totale |
| Delibere dell'anno | 1.373.348 | 0 | 1.373.348 | 2.395.433 | 313.000 | 2.708.433 |
| Utilizzo fondi erogazione | -1.370.294 | 0 | -1.370.294 | -2.372.001 | -313.000 | -2.685.001 |
| Utilizzo fondo stabilizzazione erogazioni | 0 | 0 | 0 | 0 | 0 | 0 |
| Utilizzo fondo iniziative comuni | -3.054 | 0 | -3.054 | -23.432 | 0 | -23.432 |
| Erogazioni deliberate in corso d'es. | 0 | 0 | 0 | 0 | 0 | 0 |



16 ACCANTONAMENTO AL FONDO PER IL VOLONTARIATO

34.266

La voce rappresenta l'accantonamento al fondo per il volontariato previsto dall'art. 15, comma 1, della Legge 11 agosto 1991, n. 266.

| | 31/12/2014 | 31/12/2013 |
|--|---------------|---------------|
| Acc.to al Fondo speciale Regione Marche | 17.133 | 28.538 |
| Acc.to da destinare | 17.133 | 28.537 |
| Accantonamento al fondo per il volontariato | 34.266 | 57.075 |

L'accantonamento è determinato nella misura di un quindicesimo del risultato della differenza tra l'avanzo dell'esercizio meno l'accantonamento alla riserva obbligatoria e l'importo minimo da destinare ai settori rilevanti ai sensi dell'art. 8, comma 1, lettera d), del D.Lgs. 153/99, in conformità alle disposizioni di cui al punto 9.7 dell'Atto di Indirizzo del 19/04/01, come di seguito evidenziato.

| | | |
|---------------|---|---------------|
| A | Avanzo dell'esercizio | 1.284.993 |
| B | Accantonamento alla riserva obbligatoria | -256.999 |
| C = A - B | Base di calcolo per la destinazione ai settori rilevanti | 1.027.994 |
| D = 50% di C | Destinazione minima ai settori rilevanti | -513.997 |
| E = C - D | Base di calcolo per la destinazione al fondo volontariato | 513.997 |
| F = 1/15 di E | Accantonamento al fondo per il volontariato | 34.266 |

17 ACCANTONAMENTO AI FONDI PER L'ATTIVITA' D'ISTITUTO

800.979

b) ai fondi per le erogazioni nei settori rilevanti

La voce rappresenta le somme accantonate per le erogazioni nei settori rilevanti da utilizzare nei prossimi esercizi.

| | 31/12/2014 | 31/12/2013 |
|---|------------|------------|
| Accantonamento ai fondi per le erogazioni nei settori rilevanti | 798.473 | 1.330.001 |

d) al fondo nazionale iniziative comuni

La voce rappresenta l'accantonamento al fondo nazionale iniziative comuni, dettagliatamente descritto alla voce "2 Fondi per l'attività d'istituto d) altri fondi" del Passivo dello Stato patrimoniale.

L'accantonamento è determinato nella misura dello 0,3% dell'Avanzo dell'esercizio al netto degli accantonamenti a riserve patrimoniali (riserva obbligatoria e riserva per l'integrità del patrimonio).

Le somme accantonate rimangono di pertinenza della Fondazione sino al momento in cui vengono richiamate dall'A.C.R.I. per il sostegno delle iniziative prescelte.

| | 31/12/2014 | 31/12/2013 |
|---|------------|------------|
| Accantonamento al fondo nazionale iniziative comuni | 2.506 | 4.174 |



18 ACCANTONAMENTO ALLA RIS. PER L'INTEGRITA' DEL PATRIM.

192.749

L'accantonamento alla riserva per l'integrità del patrimonio è determinato nella misura massima consentita dal Decreto del Direttore Generale del Dipartimento del Tesoro del Ministero dell'Economia e delle Finanze del 20 marzo 2015, pari al 15% dell'avanzo di esercizio.

| | 31/12/2014 | 31/12/2013 |
|--|-------------------|-------------------|
| Accantonamento alla riserva per l'integrità del patrimonio | 192.749 | 321.000 |



INFORMAZIONI INTEGRATIVE DEFINITE IN AMBITO A.C.R.I.

INFORMAZIONI INTEGRATIVE DEFINITE IN AMBITO ACRI

DISCIPLINA DEL BILANCIO DELLA FONDAZIONE

La Fondazione redige il bilancio secondo quanto previsto dall'art. 9 del D.Lgs. n. 153 del 17 maggio 1999, coerentemente alle norme del Codice Civile, in quanto compatibili, e ai principi contabili nazionali definiti dall'Organismo Italiano di Contabilità (OIC).

In particolare, è demandata all'Autorità di vigilanza, pro tempore il Ministero dell'Economia e delle Finanze, la regolamentazione delle modalità di redazione e valutazione degli schemi di bilancio e delle forme di pubblicità del bilancio stesso; attualmente tali indicazioni sono fornite dal Provvedimento del Ministero del Tesoro, del Bilancio e della Programmazione economica del 19 aprile 2001, pubblicato nella G.U. n. 96 del 26 aprile del medesimo anno.

Il bilancio è composto: dallo Stato patrimoniale, che evidenzia le attività e le passività che costituiscono il patrimonio della Fondazione; dal Conto economico, che riporta i proventi conseguiti e gli oneri sostenuti nell'anno, oltre ai risultati dell'attività valutativa svolta, con la successiva destinazione delle risorse nette prodotte; dalla Nota Integrativa, che fornisce le informazioni inerenti ad ogni posta esplicitata negli schemi contabili.

Il bilancio è corredato dalla relazione sulla gestione, che contiene la Relazione economica e finanziaria sull'attività e il Bilancio di missione o sociale.

La Relazione economica e finanziaria sull'attività, oltre a offrire un quadro di insieme sulla situazione economica della Fondazione, fornisce informazioni circa l'andamento della gestione finanziaria e i risultati ottenuti nel periodo, nonché sulla strategia di investimento adottata, in particolare sull'orizzonte temporale, gli obiettivi di rendimento, la composizione del portafoglio e l'esposizione al rischio.

Il Bilancio di missione, invece, illustra l'attività istituzionale svolta dalla Fondazione e indica, tra le altre informazioni, le delibere assunte nel corso dell'anno e i soggetti beneficiari degli interventi.

Il Conto economico è articolato tenendo conto delle peculiarità delle Fondazioni, quali soggetti che non svolgono attività commerciale e che perseguono finalità di utilità sociale. Può essere idealmente suddiviso in due parti:

- la prima rendiconta, per competenza, la formazione delle risorse prodotte nell'anno, misurate dall'Avanzo dell'esercizio;
- la seconda evidenzia la destinazione dell'Avanzo conseguito alle riserve patrimoniali e alle finalità statutarie, in conformità alle disposizioni normative.

La voce Imposte e tasse del Conto economico non rileva la totalità delle imposte corrisposte dalla Fondazione e, conseguentemente, non accoglie l'intero carico fiscale, poiché secondo le disposizioni ministeriali i proventi finanziari soggetti a ritenute alla fonte e a imposte sostitutive (ad es. gli interessi e i risultati delle gestioni patrimoniali) devono essere contabilizzati al netto dell'imposta subita. L'importo complessivo degli oneri tributari sostenuti dalla Fondazione è evidenziato nella Nota Integrativa.

LEGENDA DELLE VOCI DI BILANCIO TIPICHE

Al fine di accrescere il grado di intelligibilità del bilancio, di seguito si illustrano i contenuti delle principali poste tipiche.

Stato patrimoniale - Attivo

Partecipazioni in società strumentali

Partecipazioni detenute in enti e società operanti direttamente nei settori istituzionali e di cui la Fondazione detiene il controllo. La finalità della partecipazione non è legata al perseguimento del reddito bensì al perseguimento delle finalità statutarie.

Stato patrimoniale - Passivo

Patrimonio netto: Fondo di dotazione

Rappresenta la dotazione patrimoniale della Fondazione. È costituito dal fondo patrimoniale derivato alla Fondazione a seguito dell'iniziale conferimento dell'Azienda bancaria dell'originaria Cassa di Risparmio di Pesaro, oltre alle riserve accantonate nei successivi anni.

Patrimonio netto: Riserva da rivalutazioni e plusvalenze

Accoglie le rivalutazioni e le plusvalenze derivanti dalla cessione delle azioni della Banca conferitaria successivamente all'iniziale conferimento.

Patrimonio netto: Riserva obbligatoria

Viene alimentata annualmente con una quota dell'Avanzo dell'esercizio e ha la finalità di salvaguardare il valore del patrimonio. La quota obbligatoria di accantonamento dell'avanzo è stabilita dall'Autorità di vigilanza di anno in anno; sino ad oggi la quota è stata fissata al 20% dell'avanzo.

Patrimonio netto: Riserva per l'integrità del patrimonio

Viene alimentata con una quota dell'Avanzo dell'esercizio e ha la finalità, al pari della Riserva obbligatoria, di salvaguardare il valore del patrimonio. La quota di accantonamento dell'avanzo è stabilita dall'Autorità di vigilanza annualmente; sino ad oggi la quota è stata fissata con un limite massimo del 15% dell'avanzo. Tale accantonamento è facoltativo.

Fondi per l'attività di istituto: Fondi per le erogazioni nei settori rilevanti e negli altri settori statutari

Sono fondi destinati allo svolgimento delle attività istituzionali. I fondi sono alimentati con gli accantonamenti dell'Avanzo dell'esercizio e vengono utilizzati per il finanziamento delle erogazioni.

Fondi per l'attività di istituto: Fondo di stabilizzazione delle erogazioni

Il "Fondo di stabilizzazione delle erogazioni" viene alimentato nell'ambito della destinazione dell'Avanzo di esercizio con l'intento di assicurare un flusso stabile di risorse per le finalità istituzionali in un orizzonte temporale pluriennale.

Fondi per l'attività di istituto: Altri fondi

Sono fondi che accolgono gli accantonamenti effettuati in relazione ad investimenti, mobiliari e immobiliari, direttamente destinati al perseguimento degli scopi istituzionali.

Erogazioni deliberate

Nel passivo dello stato patrimoniale la posta rappresenta l'ammontare delle erogazioni deliberate dagli Organi della Fondazione non ancora liquidate alla chiusura dell'esercizio.

Fondo per il volontariato

Il fondo è istituito in base all'art. 15 della legge n. 266 del 1991 per il finanziamento dei Centri di Servizio per il Volontariato. L'accantonamento annuale è pari a un quindicesimo dell'Avanzo al netto dell'accantonamento alla Riserva obbligatoria e della quota minima da destinare ai settori rilevanti.



Conti d'ordine

Impegni di erogazione

Indicano gli impegni già assunti connessi all'attività erogativa, per i quali verranno utilizzate risorse di periodi futuri.

Conto economico

Avanzo dell'esercizio

Esprime l'ammontare delle risorse da destinare all'attività istituzionale e alla salvaguardia del patrimonio. È determinato dalla differenza fra i proventi e i costi di gestione e le imposte. In base all'Avanzo vengono determinate le destinazioni stabilite dalla legge.

Erogazioni deliberate in corso d'esercizio

Rappresenta la somma delle delibere prese nel corso dell'anno sulla base dell'Avanzo di esercizio in corso di formazione nel medesimo periodo. La posta non rileva l'intera attività istituzionale svolta dalla Fondazione, in quanto non comprende le erogazioni deliberate a valere sulle risorse accantonate ai Fondi per l'attività di istituto.

Tale voce non è valorizzata in quanto la Fondazione ha operato nel 2014 attingendo dai Fondi per le erogazioni accantonati nel precedente anno. L'entità delle delibere assunte è misurata dalla variazione subita dai fondi rispetto all'anno precedente, al netto dell'accantonamento effettuato nell'anno.

Accantonamenti ai Fondi per l'attività di istituto

Sono fondi destinati allo svolgimento delle attività istituzionali e sono alimentati con gli accantonamenti dell'Avanzo dell'esercizio.

Avanzo residuo

Avanzo non destinato e rinviato agli esercizi futuri.



INDICATORI GESTIONALI

Sulla base delle indicazioni provenienti dalla dottrina aziendalistica e giuridica che segue le Fondazioni, si ritengono parametri capaci di rappresentare adeguatamente le diverse manifestazioni della realtà dei singoli Enti, in relazione ai quali sono stati elaborati gli indicatori, le seguenti grandezze:

- il **patrimonio**, quale manifestazione del complesso dei beni stabilmente disponibili;
- i **proventi totali netti**, quale grandezza espressiva del valore generato dall'attività di impiego delle risorse disponibili;
- il **deliberato**, quale parametro rappresentativo delle risorse destinate all'attività istituzionale.

Gli indicatori individuati vengono calcolati, per quanto riguarda i dati patrimoniali, sulla base dei valori correnti, determinati secondo i criteri esposti nella Nota Integrativa delle attività finanziarie, con l'avvertenza che il valore medio della grandezza utilizzata è calcolato come media aritmetica semplice dei valori di inizio e di fine anno di riferimento. Per ogni indice si riporta il relativo significato, il valore dell'anno e quello dell'esercizio precedente.

REDDITIVITA'

| 1) Redditività del patrimonio | 2014 | 2013 |
|--------------------------------------|-------------|-------------|
| Proventi totali netti ----- | 2,06% | 1,59% |
| Patrimonio | | |

L'indice fornisce una misura del rendimento del patrimonio mediamente investito nell'anno dalla Fondazione, valutato a valori correnti.

| 2) Redditività dell'attivo | 2014 | 2013 |
|-----------------------------------|-------------|-------------|
| Proventi totali netti ----- | 1,88% | 1,46% |
| Totale attivo | | |

L'indice esprime la misura del rendimento del complesso delle attività mediamente investite nell'anno dalla Fondazione, espresso a valori correnti.

| 3) Risultato dell'attività di investimento | 2014 | 2013 |
|---|-------------|-------------|
| Avanzo dell'esercizio ----- | 0,64% | 0,82% |
| Patrimonio | | |

L'indice esprime in modo sintetico il risultato dell'attività di investimento della Fondazione, al netto degli oneri e delle imposte, in rapporto al patrimonio medio espresso a valori correnti.

EFFICIENZA

| 1) Quota dei proventi assorbita dai costi | 2014 | 2013 |
|---|-------------|-------------|
| Oneri di funzionamento (media ultimi 5 anni) ----- | 20,83% | 17,11% |
| Proventi totali netti (media ultimi 5 anni) | | |

L'indice esprime la quota dei proventi assorbita dai costi di funzionamento della Fondazione.



| 2) Incidenza dei costi sull'attività istituzionale | 2014 | 2013 |
|---|-------------|-------------|
| Oneri di funzionamento (media ultimi 5 anni) ----- | 38,69% | 31,87% |
| Deliberato (media ultimi 5 anni) | | |

Come l'indice 1, il rapporto fornisce una misura dell'incidenza dei costi di funzionamento espressa in termini di incidenza sull'attività istituzionale svolta, misurata dalle risorse deliberate.

| 3) Incidenza dei costi sul patrimonio | 2014 | 2013 |
|--|-------------|-------------|
| Oneri di funzionamento ----- | 0,79% | 0,74% |
| Patrimonio | | |

L'indice esprime l'incidenza degli oneri di funzionamento rispetto al patrimonio medio espresso a valori correnti, correlandoli in tal modo alla dimensione della Fondazione. Il suo valore è più stabile rispetto agli indici 1 e 2 in quanto non risente della ciclicità dei rendimenti di mercato.

ATTIVITA' ISTITUZIONALE

| 1) Intensità economica dell'attività istituzionale | 2014 | 2013 |
|---|-------------|-------------|
| Deliberato ----- | 0,70% | 1,06% |
| Patrimonio | | |

L'indice misura l'intensità economica dell'attività istituzionale rispetto alle risorse proprie della Fondazione rappresentate dal patrimonio medio a valori correnti.

| 2) Capacità di mantenimento dell'attività erogativa | 2014 | 2013 |
|--|-------------|-------------|
| Fondo di stabilizzazione delle erogazioni ----- | 3,55 | 1,81 |
| Deliberato | | |

L'indice fornisce una stima della capacità della Fondazione di mantenere un livello erogativo pari a quello dell'anno in riferimento nell'ipotesi teorica di assenza dei proventi.

COMPOSIZIONE DEGLI INVESTIMENTI

| 1) Incidenza della conferitaria sul totale dell'attivo | 2014 | 2013 |
|---|-------------|-------------|
| Partecipazione nella conferitaria ----- | 47,90% | 58,34% |
| Totale attivo fine anno | | |

L'indice esprime il peso dell'investimento nella società bancaria di riferimento espressa a valori correnti rispetto agli investimenti complessivi anch'essi a valori correnti.



RELAZIONE DEL COLLEGIO SINDACALE



RELAZIONE DEL COLLEGIO SINDACALE

Signori componenti del Consiglio generale, il Collegio dei sindaci della Fondazione ha esaminato il bilancio consuntivo dell'Ente per l'esercizio 1/1/2014-31/12/2014, composto dallo Stato patrimoniale, dal Conto economico, dalla Nota integrativa e dalla Relazione sulla gestione.

In assenza del Regolamento di cui all'art. 9, comma 5, del D.Lgs. n. 153/99, il bilancio è stato predisposto sulla base delle indicazioni dell'Atto di Indirizzo del Ministero del Tesoro del 19/04/01 e delle disposizioni contenute nel decreto del Direttore Generale del Dipartimento del Tesoro del MEF del 20 marzo 2015.

I dati principali

Il progetto di bilancio che viene sottoposto al vostro esame composto dai vari documenti che lo compongono, presenta, in sintesi, le seguenti risultanze:

| Stato patrimoniale - Attivo | | |
|------------------------------------|--|--------------------|
| 1 | Immobilizzazioni materiali e immateriali | 2.809.556 |
| 2 | Immobilizzazioni finanziarie | 150.449.602 |
| 3 | Strumenti finanziari non immobilizzati | 27.196.413 |
| 4 | Crediti | 3.538.056 |
| 5 | Disponibilità liquide | 2.542.084 |
| 6 | Altre Attività | 2.029.610 |
| 7 | Ratei e risconti attivi | 737.605 |
| | Totale Attivo | 189.302.926 |

| Stato patrimoniale - Passivo | | |
|-------------------------------------|--|--------------------|
| 1 | Patrimonio netto | 169.830.262 |
| 2 | Fondi per l'attività d'istituto | 11.763.930 |
| 3 | Fondi per rischi ed oneri | 1.488.666 |
| 4 | Trattamento fine rapporto lavoro subordinato | 323.824 |
| 5 | Erogazioni deliberate | 2.873.135 |
| 6 | Fondo per il volontariato | 113.321 |
| 7 | Debiti | 1.564.554 |
| 8 | Ratei e risconti passivi | 1.345.234 |
| | Totale Passivo | 189.302.926 |

| Conti d'ordine | | |
|-----------------------|------------------------------|----------------|
| f) | Borsa di studio Romani | 409.268 |
| | Totale Conti d'ordine | 409.268 |



| Conto economico | | |
|-----------------------------------|---|------------------|
| 1 | Risultato delle gestioni patrimoniali individuali | 1.269.306 |
| 2 | Dividendi e proventi assimilati | 1.482.128 |
| 3 | Interessi e proventi assimilati | 1.706.007 |
| 9 | Altri proventi | 229.156 |
| 10 | Oneri | -3.130.896 |
| 11 | Proventi straordinari | 1.290 |
| 13 | Imposte | -271.998 |
| Avanzo dell'esercizio | | 1.284.993 |
| 14 | Accantonamento alla riserva obbligatoria | -256.999 |
| 15 | Erogazioni deliberate in corso d'esercizio | 0 |
| 16 | Accantonamento al fondo per il volontariato | -34.266 |
| 17 | Accantonamento ai fondi per l'attività d'istituto | -800.979 |
| 18 | Accantonamento alla ris. per l'integrità del patrimonio | -192.749 |
| Avanzo (disavanzo) residuo | | 0 |

A) Relazione di revisione legale ai sensi del D.Lgs. 27/01/2010 n. 39

Con riferimento alla funzione di revisione legale, con la presente relazione vi diamo conto del nostro operato.

1. Abbiamo svolto la revisione legale del bilancio d'esercizio della Fondazione Cassa di Risparmio di Pesaro al 31 dicembre 2014. La responsabilità della redazione del bilancio d'esercizio in conformità alle norme che ne disciplinano i criteri di redazione compete agli amministratori della Fondazione. E' nostra la responsabilità del giudizio professionale espresso sul bilancio d'esercizio e basato sulla revisione legale.
2. Il nostro esame è stato condotto secondo gli statuiti principi di revisione. In conformità ai predetti principi, la revisione è stata svolta al fine di acquisire ogni elemento necessario per accertare se il bilancio d'esercizio sia viziato da errori significativi e se risulti, nel suo complesso, attendibile. Esso comprende l'esame, sulla base di verifiche a campione, degli elementi probativi a supporto dei saldi e delle informazioni contenuti nel bilancio, nonché la valutazione dell'adeguatezza e della correttezza dei criteri contabili utilizzati e della ragionevolezza delle stime effettuate dagli amministratori. Riteniamo che il lavoro svolto fornisca una ragionevole base per l'espressione del nostro giudizio professionale.
Per il giudizio relativo al bilancio dell'esercizio precedente, i cui dati sono presentati a fini comparativi, secondo quanto richiesto dalla legge, si fa riferimento alla relazione emessa dal Collegio sindacale in data 10 aprile 2014.
3. A nostro giudizio, il soprammenzionato bilancio d'esercizio è conforme alle norme che ne disciplinano i criteri di redazione; esso pertanto è stato redatto con chiarezza e rappresenta in modo veritiero e corretto la situazione patrimoniale e finanziaria ed il risultato economico della Fondazione Cassa di Risparmio di Pesaro per l'esercizio chiuso al 31 dicembre 2014.
4. Richiamiamo l'attenzione su quanto illustrato nella nota integrativa al paragrafo 2 "Immobilizzazioni finanziarie", punto b) "Altre partecipazioni", partecipazione "Banca delle Marche S.p.A.", in ordine alla determinazione del valore di iscrizione in bilancio dell'Azienda bancaria conferitaria.
In particolare, coerentemente con il criterio utilizzato nel precedente esercizio, la valutazione della partecipazione è stata operata in base al valore di conferimento, aumentato del costo di acquisto relativo alle successive sottoscrizioni, rettificato in relazione alla perdita di valore della partecipazione ritenuta durevole. Al riguardo, in assenza di elementi di valutazione di natura



contabile riferiti alla data del 31/12/2014 (in quanto, a seguito dell'amministrazione straordinaria, la Banca non è tenuta a redigere il relativo bilancio d'esercizio), il Consiglio di amministrazione ha ritenuto, come già avvenuto in sede di redazione del bilancio dell'esercizio precedente, che l'unico elemento di valutazione significativo per la determinazione della perdita durevole di valore fosse rappresentato dalla variazione del patrimonio netto dell'Azienda bancaria conferitaria.

Il patrimonio netto della Banca al 31/12/2012 risultava di € 935.788.538; successivamente, in conseguenza della perdita maturata nel 1° semestre 2013 – pari ad € 232.360.000 – il patrimonio netto si riduceva ad € 703.428.538. In via prudenziale, nel bilancio 2013 quest'ultimo importo veniva rettificato in diminuzione in misura pari al 10%, ottenendo un valore di riferimento del patrimonio dell'Azienda bancaria conferitaria a tale data pari ad € 633.085.684, da cui conseguiva un valore unitario delle azioni di € 0,49672. Sulla base di tale valutazione, la partecipazione detenuta nell'Azienda bancaria conferitaria veniva iscritta nel bilancio d'esercizio 2013 per l'importo di € 142.513.036.

Permanendo a tutt'oggi il regime di commissariamento di Banca Marche, nella nota integrativa al bilancio 2014 il Consiglio di amministrazione della Fondazione rappresenta che, per le stesse motivazioni richiamate lo scorso esercizio, non sussistono allo stato nuovi elementi contabili da utilizzare ai fini della valutazione della partecipazione detenuta nell'Azienda bancaria conferitaria. Nel contempo l'organo amministrativo evidenzia che la Banca ha conservato piena operatività sul mercato.

Ciò premesso, ai fini della valutazione della partecipazione nel bilancio 2014, l'organo amministrativo, coerentemente con il criterio utilizzato lo scorso esercizio, ha ritenuto di assumere quale dato di partenza il valore del patrimonio netto dell'Azienda bancaria conferitaria desumibile dall'ultimo documento ufficiale reso pubblico dalla Banca (€ 703.428.538 al 30/06/2013). Quindi, in ossequio al principio di prudenza, il Consiglio di amministrazione ha ritenuto di elevare la percentuale di rettifica in diminuzione del suddetto patrimonio portandola dal 10% al 40%, ottenendo quindi un valore di riferimento del patrimonio di Banca Marche pari ad € 422.057.123; di conseguenza, la partecipazione è stata iscritta nel bilancio d'esercizio 2014 della Fondazione al valore di € 94.679.702, corrispondente ad un valore unitario delle azioni di € 0,33. La svalutazione rilevata in bilancio è quindi risultata pari ad € 47.833.334 ed è stata imputata direttamente a patrimonio, ai sensi dell'art. 9, comma 4, del D.Lgs. n. 153/99, utilizzando integralmente la "Riserva per l'integrità del patrimonio" (€ 192.749 derivanti dagli accantonamenti del corrente esercizio) e la "Riserva obbligatoria" (€ 14.841.040) e, per la differenza, il Fondo di dotazione (€ 32.799.545).

Al termine della propria esposizione, il Consiglio di amministrazione della Fondazione evidenzia altresì che, ove all'esito finale della procedura di commissariamento il valore della partecipazione risultasse inferiore rispetto a quello di € 94.679.702 iscritto nel bilancio 2014, la consistenza del fondo di dotazione, pari ad € 169.810.262, risulterebbe ampiamente capiente ai fini della copertura di eventuali ulteriori svalutazioni.

Al riguardo, il Collegio sindacale, preso atto di quanto illustrato dal Consiglio di Amministrazione, tenuto conto che non sono allo stato disponibili documenti contabili dell'Azienda bancaria conferitaria successivi al 30 giugno 2013, ritiene condivisibili le considerazioni espresse dal Consiglio di amministrazione della Fondazione in ordine alla valutazione della partecipazione in Banca Marche S.p.A. e alla conseguente svalutazione operata, compresa la modalità di imputazione direttamente a patrimonio, ai sensi dell'art. 9, comma 4, del D.Lgs. n. 153/99.

5. La responsabilità della redazione della relazione sulla gestione in conformità a quanto previsto dalle norme di legge compete agli amministratori della Fondazione. E' di nostra competenza l'espressione del giudizio sulla coerenza della relazione sulla gestione con il bilancio, come richiesto dall'art.14, comma 2, lettera e), del decreto legislativo 27 gennaio 2010 n. 39.

A nostro giudizio la relazione sulla gestione è coerente con il bilancio d'esercizio della Fondazione al 31 dicembre 2014.



B) Relazione del collegio sindacale ai sensi dell'art. 2429, comma 2 c.c.

Con riferimento alla funzione di vigilanza, con la presente relazione vi diamo conto del nostro operato. Nel corso dell'esercizio chiuso il 31 dicembre 2014 la nostra attività è stata ispirata alle disposizioni di legge e alle norme di comportamento del Collegio sindacale emanate dal Consiglio Nazionale dei Dottori Commercialisti e degli Esperti Contabili.

Attività di vigilanza

Abbiamo vigilato sull'osservanza della legge e dello statuto e sul rispetto dei principi di corretta amministrazione.

Abbiamo partecipato a tutte le assemblee dei soci ed a tutte le riunioni del Consiglio di amministrazione e del Consiglio generale, in relazione alle quali, sulla base delle informazioni disponibili, non abbiamo rilevato violazioni della legge e dello statuto, né operazioni manifestamente imprudenti, azzardate, in potenziale conflitto di interesse o tali da compromettere l'integrità del patrimonio sociale.

Abbiamo acquisito dagli amministratori durante le riunioni svoltesi, informazioni in merito al generale andamento della gestione nonché sulle operazioni di maggior rilievo economico, finanziario o patrimoniale poste in essere dalla Fondazione sulle quali non abbiamo osservazioni particolari da riferire.

Abbiamo acquisito conoscenza e vigilato, per quanto di nostra competenza, sull'adeguatezza e sul funzionamento dell'assetto organizzativo della Fondazione, anche tramite la raccolta di informazioni dai responsabili delle funzioni e a tale riguardo non abbiamo osservazioni particolari da riferire.

Abbiamo acquisito conoscenza e vigilato, per quanto di nostra competenza, sull'adeguatezza e sul funzionamento del sistema amministrativo-contabile, nonché sull'affidabilità di quest'ultimo a rappresentare correttamente i fatti di gestione, mediante l'ottenimento di informazioni dai responsabili delle funzioni e l'esame dei documenti aziendali, e a tale riguardo non abbiamo osservazioni particolari da riferire.

Abbiamo effettuato specifici atti di ispezioni e controllo anche con riferimento alle erogazioni deliberate nei settori di intervento e, in base alle informazioni acquisite, non sono emerse violazioni di legge, dello statuto o dei principi di corretta amministrazione o irregolarità o fatti censurabili.

Nel corso dell'attività di vigilanza, come sopra descritta, non sono emersi altri fatti significativi tali da richiederne la menzione nella presente relazione.

Bilancio d'esercizio

Relativamente al progetto di bilancio d'esercizio chiuso al 31 dicembre 2014, che è stato messo a nostra disposizione nei termini di cui all'art 2429 c.c., in aggiunta a quanto precede, vi attestiamo che abbiamo vigilato sull'impostazione generale data allo stesso, sulla sua generale conformità alla legge per quel che riguarda la sua formazione e struttura e a tale riguardo non abbiamo osservazioni particolari da riferire.

Il Collegio ha inoltre esaminato il bilancio consuntivo della gestione amministrativa dell'impresa strumentale "San Domenico" per l'esercizio 2014. Il documento è composto dallo Stato patrimoniale e dal Conto economico ed evidenzia un patrimonio netto di € 2.029.610 ed un risultato di esercizio negativo di € 38.148. Il valore del patrimonio netto corrisponde alla voce del bilancio della Fondazione "6. Altre attività" dello Stato patrimoniale.

Abbiamo verificato l'osservanza delle norme di legge inerenti alla predisposizione della relazione sulla gestione e a tale riguardo non abbiamo osservazioni particolari da riferire.

Il Collegio ha infine esaminato il bilancio consuntivo della gestione amministrativa del lascito testamentario "Romolo ed Ortensia Romani" per l'esercizio 01/01/2014 - 31/12/2014. Il documento è composto dallo Stato patrimoniale e dal Conto economico. Le relative voci dello Stato patrimoniale sono appostate nei conti d'ordine del bilancio della Fondazione.



C) Conclusioni

Alla luce dei controlli effettuati, il Collegio sindacale attesta che il bilancio d'esercizio nel suo complesso è conforme alle norme che ne disciplinano i criteri di redazione, è stato redatto con chiarezza e rappresenta in modo veritiero e corretto la situazione patrimoniale e finanziaria ed il risultato economico della Fondazione.

Il Collegio dei sindaci, nel fornire quindi un giudizio positivo senza rilievi, esprime parere favorevole all'approvazione del bilancio consuntivo dell'esercizio 2014.

Pesaro, 14 aprile 2015

Il Collegio sindacale

Dott. Crescentini Leonardo
Dott. Cesaroni Edoardo
Dott. Ricci Roberto